

ПРИВАТНЕ ПІДПРИЄМСТВО "АУДИТОРСЬКА КОМПАНІЯ "СКРИЛЬ І ПАРТНЕРИ"

м. Полтава, вул. Половка 62 к. 28

Код ЄДРПОУ 34698233

тел.+38 (0532) 610-194, +38 (050) 305-19-27, +38 (067) 728-76-71

номер в реєстрі "Суб'єкти аудиторської діяльності, які мають право проводити обов'язковий аудит фінансової звітності" № 3899

Звіт незалежного аудитора

Управлінському персоналу Приватного підприємства «Українська сервісна бурова компанія-1»

Думка із застереженням

Ми провели аудит фінансової звітності Приватного підприємства «Українська Сервісна Бурова Компанія-1», надалі – Компанія (код ЄДРПОУ – 36514677; місцезнаходження 36014, м. Полтава, вулиця Зигіна 29, оф. 203) що складається з Балансу (звіту про фінансовий стан) на 31 грудня 2021 р., звіту про фінансові результати (звіту про сукупний дохід) за 2021 рік, звіту про рух грошових коштів (за прямим методом) за 2021 рік, звіту про власний капітал за 2021 рік (звіт про зміни у власному капіталі), та приміток до річної фінансової звітності за 2021 рік, включаючи стислий виклад значущих облікових політик.

На нашу думку, за винятком можливого впливу питання, описаного в розділі «Основа для думки із застереженням» нашого звіту, фінансова звітність, що додається, складена в усіх суттєвих аспектах відповідно до Національних положень (стандартів) бухгалтерського обліку (П(С)БО), та відповідає вимогам Закону України «Про бухгалтерський облік та фінансову звітність в Україні» від 16.07.1999 р. № 996-IV.

Основа для думки із застереженням

Наша думка щодо фінансової звітності ПП «Українська Сервісна Бурова Компанія-1» за рік що закінчився 31 грудня 2020 р. була відповідним чином модифікована стосовно відсутності резерву сумнівних боргів на дебіторську заборгованість за виданими авансами у сумі 1 272,00 тис. грн., та дебіторської заборгованості за роботи, послуги у сумі 1 162 тис. грн., яка обліковується строком більше ніж 12 місяців а також стосовно відображення довгострокової дебіторської заборгованості за її номіналом, що на 1 439,2 тис. грн. більше її теперішньої вартості.

Наша думка щодо фінансової звітності за поточний період також модифікована внаслідок впливу цього питання на порівнянність показників поточного періоду та відповідних показників за попередній період.

1. Ми вважаємо, що не отримали достатньої впевненості, щодо погашення дебіторської заборгованості за виданими авансами у сумі 1 329,00 тис. грн., та дебіторської заборгованості за роботи, послуги у сумі 5 553,2 тис. грн., яка обліковується строком більше ніж 12 місяців. Резерв сумнівних боргів стосовно такої дебіторської заборгованості Компанію не створено. Відповідно до Положення (стандарту) бухгалтерського обліку 10 «Дебіторська заборгованість», затвердженого Наказом Міністерства Фінансів України № 237 від 08.10.1999р., дебіторська заборгованість визнається активом, якщо існує ймовірність отримання підприємством майбутніх економічних вигод та може бути достовірно визначена її сума. Поточна дебіторська заборгованість, щодо якої існує невпевненість її погашення боржником, визнається сумнівною з відповідним створенням резерву сумнівних боргів. Таким чином, ми вважаємо що вартість оборотних активів та власного капіталу Компанії завищена внаслідок відсутності резерву сумнівних боргів на сумнівну дебіторську заборгованість у розмірі 6 882,2 тис. грн.

Ми провели аудит відповідно до Міжнародних стандартів аудиту (МСА).

Нашу відповідальність згідно з цими стандартами викладено в розділі «Відповідальність аудитора за аудит фінансової звітності» нашого звіту.

Ми є незалежними по відношенню до Компанії згідно Кодексом етики професійних бухгалтерів Ради з міжнародних стандартів етики для бухгалтерів (Кодекс РМСЕБ) та етичними вимогами, застосовними в Україні до нашого аудиту фінансової звітності, а також виконали інші обов'язки з етики відповідно до цих вимог та Кодексу РМСЕБ. Ми вважаємо, що отримані нами аудиторські докази є достатніми і прийнятними для використання їх як основи для нашої думки із застереженням.

Пояснювальний параграф.

Вплив воєнного стану на діяльність Компанії

Ми звертаємо увагу на Примітку № 1 до цієї фінансової звітності, у якій йдеться про те, що вплив воєнного стану, який запроваджено в Україні, а також його остаточне врегулювання, неможливо передбачити з достатньою вірогідністю, і він може мати суттєвий вплив на економіку України та операційну діяльність Підприємства. Нашу думку не було модифіковано щодо цього питання.

На дату випуску цієї фінансової звітності керівництво не ідентифікувало суттєвої невизначеності, яка б могла поставити під значний сумнів здатність Компанії безперервно продовжувати діяльність, тому використовувало припущення про безперервність функціонування, як основи для обліку під час підготовки фінансових звітів.

Суттєвих суджень управлінського персоналу щодо облікових оцінок впливу воєнного стану і з настанням обставини непереборної сили (форс-мажорної обставини) на невизначеність оцінки та розкриття у фінансовій звітності Компанії чи інформації пов'язаної з відповідними обліковими оцінками ця фінансова звітність не містить. Нашу думку не було модифіковано щодо цього питання.

Ключові питання аудиту

Ключові питання аудиту – це питання, що, на наше професійне судження, були значущими під час нашого аудиту фінансової звітності за поточний період. Ці питання

розглядалися в контексті нашого аудиту фінансової звітності в цілому та при формуванні думки щодо неї; при цьому ми не висловлюємо окремої думки щодо цих питань.

За винятком питання, описаного в розділі «Основа для думки із застереженням», ми визначили, що немає інших ключових питань аудиту, інформації щодо яких слід відобразити в нашому звіті.

Інша інформація

Управлінський персонал несе відповідальність за іншу інформацію. Інша інформація складається з Звіту про управління за 2021 рік, підготовлений у відповідності до вимог Закону України «Про бухгалтерський облік та фінансову звітність» від 16.07.1999 р. № 996-XIV.

Наша думка щодо фінансової звітності не поширюється на іншу інформацію і ми не робимо висновок з будь-яким рівнем впевненості щодо цієї іншої інформації.

У зв'язку з нашим аудитом фінансової звітності нашою відповідальністю є ознайомитися з іншою інформацією та при цьому розглянути, чи існує суттєва невідповідність між іншою інформацією та фінансовою звітністю або нашими знаннями, отриманими під час аудиту, або чи ця інша інформація має вигляд такої, що містить суттєве викривлення.

Компанія підготувала та затвердила Звіт з управління за 2021 рік 24 березня 2022 року. У Звіті з управління за 2021 рік, за виключенням впливу питань викладених у розділах «Основа для висловлення думки із застереженням», ми не виявили суттєву невідповідність між іншою інформацією та фінансовою звітністю або нашими знаннями, отриманими під час аудиту, або того, чи ця інформація має вигляд такої, що містить суттєві викривлення, та ми не виявили таких фактів, які б необхідно було включити до нашого звіту незалежного аудитора.

Відповідальність управлінського персоналу та тих, кого наділено найвищими повноваженнями, за фінансову звітність

Управлінський персонал несе відповідальність за складання фінансової звітності і дотримання вимог відповідно до Національних положень (стандартів) бухгалтерського обліку та за таку систему внутрішнього контролю, яку управлінський персонал визначає потрібною для того, щоб забезпечити складання фінансової звітності, що не містить суттєвих викривлень внаслідок шахрайства або помилки.

При складанні фінансової звітності управлінський персонал несе відповідальність за оцінку здатності компанії продовжувати свою діяльність на безперервній основі, розкриваючи, де це застосовно, питання, що стосуються безперервності діяльності, та використовуючи припущення про безперервність діяльності як основи для бухгалтерського обліку, крім випадків, якщо управлінський персонал або планувє ліквідувати компанію чи припинити діяльність, або не має інших реальних альтернатив цьому.

Ті, кого наділено найвищими повноваженнями, несуть відповідальність за нагляд за процесом фінансового звітування компанії.

Відповідальність аудитора за аудит фінансової звітності

Нашими цілями є отримання обґрунтованої впевненості, що фінансова звітність у цілому не містить суттєвого викривлення внаслідок шахрайства або помилки, та випуск звіту аудитора, що містить нашу думку. Обґрунтована впевненість є високим рівнем впевненості, проте не гарантує, що аудит, проведений відповідно до МСА, завжди виявить суттєве викривлення, якщо воно існує. Викривлення можуть бути результатом шахрайства або помилки; вони вважаються суттєвими, якщо окремо або в сукупності, як обґрунтовано очікується, вони можуть впливати на економічні рішення користувачів, що приймаються на основі цієї фінансової звітності.

Виконуючи аудит відповідно до вимог МСА, ми використовуємо професійне судження та професійний скептицизм протягом усього завдання з аудиту. Крім того, ми:

- ідентифікуємо та оцінюємо ризики суттєвого викривлення фінансової звітності внаслідок шахрайства чи помилки, розробляємо й виконуємо аудиторські процедури у відповідь на ці ризики, а також отримуємо аудиторські докази, що є достатніми та прийнятними для використання їх як основи для нашої думки. Ризик невиявлення суттєвого викривлення внаслідок шахрайства є вищим, ніж для викривлення внаслідок помилки, оскільки шахрайство може включати змову, підробку, навмисні пропуски, неправильні твердження або нехтування заходами внутрішнього контролю;

- отримуємо розуміння заходів внутрішнього контролю, що стосуються аудиту, для розробки аудиторських процедур, які б відповідали обставинам, а не для висловлення думки щодо ефективності системи внутрішнього контролю;

- оцінюємо прийнятність застосованих облікових політик та обґрунтованість облікових оцінок і відповідних розкриттів інформації, зроблених управлінським персоналом;

- доходимо висновку щодо прийнятності використання управлінським персоналом припущення про безперервність діяльності як основи для бухгалтерського обліку та, на основі отриманих аудиторських доказів, робимо висновок, чи існує суттєва невизначеність щодо подій або умов, які поставили б під значний сумнів можливість компанії продовжити безперервну діяльність. Якщо ми доходимо висновку щодо існування такої суттєвої невизначеності, ми повинні привернути увагу в своєму звіті аудитора до відповідних розкриттів інформації у фінансовій звітності або, якщо такі розкриття інформації є неналежними, модифікувати свою думку. Наші висновки ґрунтуються на аудиторських доказах, отриманих до дати нашого звіту аудитора. Втім майбутні події або умови можуть примусити компанію припинити свою діяльність на безперервній основі.

- оцінюємо загальне подання, структуру та зміст фінансової звітності включно з розкриттями інформації, а також те, чи показує фінансова звітність операції та події, що покладені в основу її складання, так, щоб досягти достовірного відображення.

Ми повідомляємо тим, кого наділено найвищими повноваженнями, інформацію про запланований обсяг і час проведення аудиту та суттєві аудиторські результати, включаючи будь-які суттєві недоліки заходів внутрішнього контролю, виявлені нами під час аудиту.

Ми також надаємо тим, кого наділено найвищими повноваженнями, твердження, що ми виконали відповідні етичні вимоги щодо незалежності, та повідомляємо їм про всі стосунки й інші питання, які могли б обґрунтовано вважатись такими, що

впливають на нашу незалежність, а також, де це застосовно, щодо відповідних застережних заходів.

З переліку всіх питань, інформація щодо яких надавалась тим, кого наділено найвищими повноваженнями, ми визначили ті, що мали найбільше значення під час аудиту фінансової звітності поточного періоду, тобто ті, які є ключовими питаннями аудиту. Ми описуємо ці питання в своєму звіті аудитора крім випадків, якщо законодавчим чи регуляторним актом заборонено публічне розкриття такого питання, або якщо за вкрай виняткових обставин ми визначаємо, що таке питання не слід висвітлювати в нашому звіті, оскільки негативні наслідки такого висвітлення можуть очікувано переважити його корисність для інтересів громадськості.

Партнером завдання з аудиту (ключовим партнером завдання з аудиту), результатом якого є цей звіт незалежного аудитора, є Скриль Наталія Вікторівна (сертифікат аудитора серії А № 004887 від 30 листопада 2001 р.)

Партнер із завдання


Номер реєстрації у Реєстрі аудиторів та
суб'єктів аудиторської діяльності № 101997



Н.В. Скриль

Адреса аудиторської фірми: 36034, м. Полтава, вул. Половка 62 к. 28
тел./факс: (050) 305-19-27. E-mail: natskryl@gmail.com

Дата аудиторського звіту: 31 березня 2022 р.



Підприємство Приватне Підприємство "УКРАЇНСЬКА СЕРВІСНА БУРОВА КОМПАНІЯ -1" Дата (рік, місяць, число) 2021 рік 12 місяць 01

Територія ПОЛТАВСЬКА за СДРПОУ 36514677

Організаційно-правова форма господарювання Приватне підприємство за КАТОГПІ UA53080370010073240

Вид економічної діяльності Надання допоміжних послуг у сфері добування нафти та природного газу за КОПФГ 120

Середня кількість працівників 301 за КВЕД 09.10

Адреса, телефон вулиця Зігіна, буд. 38/7, кв. 20, м. ПОЛТАВА, ПОЛТАВСЬКА обл., 36014, Україна 508551

Одиниця виміру: тис. грн. без десяткового знака (окрім розділу IV Звіту про фінансові результати (Звіту про сукупний дохід) (форма №2), грошові показники якого наводяться в гривнях з копійками)

Складено (зробити позначку "v" у відповідній клітинці):
за національними положеннями (стандартами) бухгалтерського обліку V
за міжнародними стандартами фінансової звітності

Баланс (Звіт про фінансовий стан)
на **31 грудня 2021** р.

Форма №1 Код за ДКУД 1801001

А К Т И В	Код рядка	На початок звітного періоду	На кінець звітного періоду
1	2	3	4
I. Необоротні активи			
Нематеріальні активи	1000	14	28
первісна вартість	1001	222	240
накопичена амортизація	1002	208	212
Незаввершені капітальні інвестиції	1005	83 379	106 956
Основні засоби	1010	186 016	185 880
первісна вартість	1011	394 431	436 415
знос	1012	208 415	250 535
Інвестиційна нерухомість	1015	-	-
первісна вартість інвестиційної нерухомості	1016	-	-
знос інвестиційної нерухомості	1017	-	-
Довгострокові біологічні активи	1020	-	-
первісна вартість довгострокових біологічних активів	1021	-	-
накопичена амортизація довгострокових біологічних активів	1022	-	-
Довгострокові фінансові інвестиції які обліковуються за методом участі в капіталі інших підприємств	1030	-	-
інші фінансові інвестиції	1035	-	-
Довгострокова дебіторська заборгованість	1040	-	-
Відстрочені податкові активи	1045	-	-
Гудвіл	1050	-	-
Відстрочені аквізиційні витрати	1060	-	-
Залишок коштів у централізованих страхових резервних фондах	1065	-	-
Інші необоротні активи	1090	-	-
Усього за розділом I	1095	269 409	292 864
II. Оборотні активи			
Запаси	1100	32 503	47 310
виробничі запаси	1101	22 645	19 544
незавершене виробництво	1102	5 367	6 989
готова продукція	1103	-	-
товари	1104	4 491	20 777
Поточні біологічні активи	1110	-	-
Депозити перестрахування	1115	-	-
Векселі одержані	1120	-	-
Дебіторська заборгованість за продукцію, товари, роботи, послуги	1125	47 707	48 242
Дебіторська заборгованість за розрахунками:			
за виданими авансами	1130	23 372	36 200
з бюджетом	1135	-	8
у тому числі з податку на прибуток	1136	-	8
Дебіторська заборгованість за розрахунками з нарахованих доходів	1140	-	-
Дебіторська заборгованість за розрахунками із внутрішніх розрахунків	1145	-	-
Інша поточна дебіторська заборгованість	1155	8 184	7 963
Поточні фінансові інвестиції	1160	-	-
Гроші та їх еквіваленти	1165	1 201	1 356
готівка	1166	-	-
рахунки в банках	1167	1 201	1 356
Витрати майбутніх періодів	1170	329	274
Частка перестраховика у страхових резервах	1180	-	-
у тому числі в:			
резервах довгострокових зобов'язань	1181	-	-
резервах збитків або резервах належних виплат	1182	-	-
резервах незароблених премій	1183	-	-

інших страхових резервах	1184	-	-
Інші оборотні активи	1190	333	279
Усього за розділом II	1195	113 629	141 632
III. Необоротні активи, утримувані для продажу, та групи вибуття	1200	2 505	7 473
Баланс	1300	385 543	441 969

Пасив	Код рядка	На початок звітнього періоду	На кінець звітнього періоду
1	2	3	4
I. Власний капітал			
Зареєстрований (пайовий) капітал	1400	46 820	84 880
Внески до незареєстрованого статутного капіталу	1401	-	-
Капітал у дооцінках	1405	-	-
Додатковий капітал	1410	-	-
емісійний дохід	1411	-	-
накопичені курсові різниці	1412	-	-
Резервний капітал	1415	-	-
Нерозподілений прибуток (непокритий збиток)	1420	2 794	3 315
Неоплачений капітал	1425	(-)	(32 550)
Видучений капітал	1430	(-)	(-)
Інші резерви	1435	-	-
Усього за розділом I	1495	49 614	55 645
II. Довгострокові зобов'язання і забезпечення			
Відстрочені податкові зобов'язання	1500	-	-
Пенсійні зобов'язання	1505	-	-
Довгострокові кредити банків	1510	73 349	81 961
Інші довгострокові зобов'язання	1515	7 323	12 341
Довгострокові забезпечення	1520	-	-
довгострокові забезпечення витрат персоналу	1521	-	-
Цільове фінансування	1525	-	-
благодійна допомога	1526	-	-
Страхові резерви	1530	-	-
у тому числі:	1531	-	-
резерв довгострокових зобов'язань			
резерв збитків або резерв належних виплат	1532	-	-
резерв незароблених премій	1533	-	-
інші страхові резерви	1534	-	-
Інвестиційні контракти	1535	-	-
Призовий фонд	1540	-	-
Резерв на виплату джек-пота	1545	-	-
Усього за розділом II	1595	80 672	94 302
III. Поточні зобов'язання і забезпечення			
Короткострокові кредити банків	1600	8 667	8 200
Векселі видані	1605	4 262	4 262
Поточна кредиторська заборгованість за:			
довгостроковими зобов'язаннями	1610	-	-
товари, роботи, послуги	1615	227 830	254 844
розрахунками з бюджетом	1620	1 346	4 783
у тому числі з податку на прибуток	1621	116	-
розрахунками зі страхування	1625	1 144	1 830
розрахунками з оплати праці	1630	4 884	6 649
Поточна кредиторська заборгованість за одержаними авансами	1635	-	825
Поточна кредиторська заборгованість за розрахунками з учасниками	1640	-	-
Поточна кредиторська заборгованість із внутрішніх розрахунків	1645	-	-
Поточна кредиторська заборгованість за страховою діяльністю	1650	-	-
Поточні забезпечення	1660	6 315	5 028
Доходи майбутніх періодів	1665	-	-
Відстрочені комісійні доходи від перестраховиків	1670	-	-
Інші поточні зобов'язання	1690	809	5 601
Усього за розділом III	1695	255 257	192 022
IV. Зобов'язання, пов'язані з необоротними активами, утримуваними для продажу, та групами вибуття			
Листи вартість активів недержавного пенсійного фонду	1700	-	-
Баланс	1900	385 543	441 969

Керівник

Головний бухгалтер

АНДРІЙ
ВОЛОДИМИРОВ
ИЧ
ЕП Федченко
Надія Михайлівна

Горшков Андрій Володимирович

Федченко Надія Михайлівна

¹ Кодифікатор адміністративно-територіальних одиниць та територій територіальних громад.

² Визначається в порядку, встановленому центральним органом виконавчої влади, що реалізує державну політику у сфері статистики.

Підприємство **Приватне Підприємство "УКРАЇНСЬКА СЕРВІСНА БУРОВА КОМПАНІЯ -1"**

Дата (рік, місяць, число) за ЄДРПОУ

КОДИ		
2022	01	01


ДОКУМЕНТ ПРИЙНЯТО

(найменування)
Звіт про фінансові результати (Звіт про сукупний дохід)
 за Рік 2021 р.

Форма № 2 Код за ДКУД **1801003**

I. ФІНАНСОВІ РЕЗУЛЬТАТИ

Стаття	Код рядка	За звітний період	За аналогічний період попереднього року
1	2	3	4
Чистий дохід від реалізації продукції (товарів, робіт, послуг)	2000	247 496	281 644
Чисті зароблені страхові премії	2010	-	-
<i>премії підписані, валова сума</i>	2011	-	-
<i>премії, передані у перестраховання</i>	2012	-	-
<i>зміна резерву незароблених премій, валова сума</i>	2013	-	-
<i>зміна частки перестраховиків у резерві незароблених премій</i>	2014	-	-
Собівартість реалізованої продукції (товарів, робіт, послуг)	2050	(256 701)	(307 717)
Чисті понесені збитки за страховими виплатами	2070	-	-
Валовий:			
прибуток	2090	-	-
збиток	2095	(9 205)	(26 073)
Дохід (витрати) від зміни у резервах довгострокових зобов'язань	2105	-	-
Дохід (витрати) від зміни інших страхових резервів	2110	-	-
<i>зміна інших страхових резервів, валова сума</i>	2111	-	-
<i>зміна частки перестраховиків в інших страхових резервах</i>	2112	-	-
Інші операційні доходи	2120	42 497	70 562
у тому числі:	2121	-	-
<i>дохід від зміни вартості активів, які оцінюються за справедливою вартістю</i>			
<i>дохід від первісного визнання біологічних активів і сільськогосподарської продукції</i>	2122	-	-
<i>дохід від використання коштів, вивільнених від оподаткування</i>	2123	-	-
Адміністративні витрати	2130	(7 482)	(9 165)
Витрати на збут	2150	(1 871)	(1 574)
Інші операційні витрати	2180	(13 056)	(21 631)
у тому числі:	2181	-	-
<i>витрати від зміни вартості активів, які оцінюються за справедливою вартістю</i>			
<i>витрати від первісного визнання біологічних активів і сільськогосподарської продукції</i>	2182	-	-
Фінансовий результат від операційної діяльності:			
прибуток	2190	10 883	12 119
збиток	2195	(-)	(-)
Дохід від участі в капіталі	2200	-	-
Інші фінансові доходи	2220	1 389	2 209
Інші доходи	2240	-	-
у тому числі:	2241	-	-
<i>дохід від благодійної допомоги</i>			
Фінансові витрати	2250	(11 513)	(13 197)
Втрати від участі в капіталі	2255	(-)	(-)
Інші витрати	2270	(57)	(-)
Прибуток (збиток) від впливу інфляції на монетарні статті	2275	-	-



Фінансовий результат до оподаткування:			
прибуток	2290	702	1 131
збиток	2295	(-)	(-)
Витрати (дохід) з податку на прибуток	2300	(181)	(204)
Прибуток (збиток) від припиненої діяльності після оподаткування	2305	-	-
Чистий фінансовий результат:			
прибуток	2350	521	927
збиток	2355	(-)	(-)

II. СУКУПНИЙ ДОХІД

Стаття	Код рядка	За звітний період	За аналогічний період попереднього року
1	2	3	4
Дооцінка (уцінка) необоротних активів	2400	-	-
Дооцінка (уцінка) фінансових інструментів	2405	-	-
Накопичені курсові різниці	2410	-	-
Частка іншого сукупного доходу асоційованих та спільних підприємств	2415	-	-
Інший сукупний дохід	2445	-	-
Інший сукупний дохід до оподаткування	2450	-	-
Податок на прибуток, пов'язаний з іншим сукупним доходом	2455	-	-
Інший сукупний дохід після оподаткування	2460	-	-
Сукупний дохід (сума рядків 2350, 2355 та 2460)	2465	521	927

III. ЕЛЕМЕНТИ ОПЕРАЦІЙНИХ ВИТРАТ

Назва статті	Код рядка	За звітний період	За аналогічний період попереднього року
1	2	3	4
Матеріальні затрати	2500	34 580	51 272
Витрати на оплату праці	2505	66 092	77 169
Відрахування на соціальні заходи	2510	13 588	15 817
Амортизація	2515	70 052	79 468
Інші операційні витрати	2520	90 388	118 126
Разом	2550	274 700	341 852

IV. РОЗРАХУНОК ПОКАЗНИКІВ ПРИБУТКОВОСТІ АКЦІЙ

Назва статті	Код рядка	За звітний період	За аналогічний період попереднього року
1	2	3	4
Середньорічна кількість простих акцій	2600	-	-
Скоригована середньорічна кількість простих акцій	2605	-	-
Чистий прибуток (збиток) на одну просту акцію	2610	-	-
Скоригований чистий прибуток (збиток) на одну просту акцію	2615	-	-
Дивіденди на одну просту акцію	2650	-	-

Керівник

Головний бухгалтер

ЕП ГОРШКОВ
Андрій
ВОЛОДИМИРОВ
ИЧ

ЕП Федченко
Надія Михайлівна

Горшков Андрій Володимирович

Федченко-Надія Михайлівна

Підприємство Приватне Підприємство "УКРАЇНЬКА СЕРВІСНА БУРОВА КОМПАНІЯ -1"
(найменування)

Дата (рік, місяць, число)

КОДИ
2022 01 01

за ДОКУМЕНТ-ФОРМА № 01/0

**Звіт про рух грошових коштів (за прямим методом)
за Рік 2021 р.**

Форма №3 Код за ДКУД 1801004

Стаття	Код	За звітний період	За аналогічний період попереднього року
1	2	3	4
I. Рух коштів у результаті операційної діяльності			
Надходження від:			
Реалізації продукції (товарів, робіт, послуг)	3000	298 762	312 022
Повернення податків і зборів	3005	-	-
у тому числі податку на додану вартість	3006	-	-
Цільового фінансування	3010	-	8
Надходження від отримання субсидій, дотацій	3011	-	-
Надходження авансів від покупців і замовників	3015	5 883	18 143
Надходження від повернення авансів	3020	3 165	8 157
Надходження від відсотків за залишками коштів на поточних рахунках	3025	48	60
Надходження від боржників неустойки (штрафів, пені)	3035	-	19 120
Надходження від операційної оренди	3040	-	-
Надходження від отримання роялті, авторських винагород	3045	-	-
Надходження від страхових премій	3050	-	-
Надходження фінансових установ від повернення позик	3055	-	-
Інші надходження	3095	832	6 327
Витрачання на оплату:			
Товарів (робіт, послуг)	3100	(75 298)	(86 360)
Праці	3105	(48 112)	(57 391)
Відрахувань на соціальні заходи	3110	(13 068)	(15 903)
Зобов'язань з податків і зборів	3115	(10 607)	(15 801)
Витрачання на оплату зобов'язань з податку на прибуток	3116	(305)	(30)
Витрачання на оплату зобов'язань з податку на додану вартість	3117	(749)	(1 533)
Витрачання на оплату зобов'язань з інших податків і зборів	3118	(9 553)	(14 238)
Витрачання на оплату авансів	3135	(68 297)	(67 761)
Витрачання на оплату повернення авансів	3140	(69 059)	(8 436)
Витрачання на оплату цільових внесків	3145	(-)	(-)
Витрачання на оплату зобов'язань за страховими контрактами	3150	(-)	(-)
Витрачання фінансових установ на надання позик	3155	(-)	(-)
Інші витрачання	3190	(2 525)	(16 261)
Чистий рух коштів від операційної діяльності	3195	21 724	95 924
II. Рух коштів у результаті інвестиційної діяльності			
Надходження від реалізації:			
фінансових інвестицій	3200	-	-
необоротних активів	3205	8 963	278
Надходження від отриманих:			
відсотків	3215	-	-
дивідендів	3220	-	-
Надходження від деривативів	3225	-	-
Надходження від погашення позик	3230	-	-
Надходження від вибуття дочірнього підприємства та іншої господарської одиниці	3235	-	-
Інші надходження	3250	-	-

Витрачання на придбання: фінансових інвестицій	3255	(-)	(159 183)
необоротних активів	3260	(49 944)	(-)
Виплати за деривативами	3270	(-)	(-)
Витрачання на надання позик	3275	(-)	(-)
Витрачання на придбання дочірнього підприємства та іншої господарської одиниці	3280	-	-
Інші платежі	3290	(-)	(-)
Чистий рух коштів від інвестиційної діяльності	3295	-40 981	-158 905
III. Рух коштів у результаті фінансової діяльності			
Надходження від: Власного капіталу	3300	5 510	16 820
Отримання позик	3305	140 204	83 313
Надходження від продажу частки в дочірньому підприємстві	3310	-	-
Інші надходження	3340	-	42 419
Витрачання на: Викуп власних акцій	3345	(-)	(-)
Погашення позик	3350	115 969	43 592
Сплату дивідендів	3355	(-)	(-)
Витрачання на сплату відсотків	3360	(10 282)	(10 491)
Витрачання на сплату заборгованості з фінансової оренди	3365	(-)	(-)
Витрачання на придбання частки в дочірньому підприємстві	3370	-	-
Витрачання на виплати неконтрольованим часткам у дочірніх підприємствах	3375	-	-
Інші платежі	3390	(-)	(28 289)
Чистий рух коштів від фінансової діяльності	3395	19 463	60 180
Чистий рух грошових коштів за звітний період	3400	206	-2 801
Залишок коштів на початок року	3405	1 201	3 862
Вплив зміни валютних курсів на залишок коштів	3410	(51)	140
Залишок коштів на кінець року	3415	1 356	1 201



Керівник

Головний бухгалтер

ЕП Горшков
Андрій
Володимирович

ЕП Федченко
Надія Михайлівна

Горшков Андрій Володимирович

Федченко Надія Михайлівна



1	2	3	4	5	6	7	8	9	10
Сума чистого прибутку на матеріальне заохочення	4225	-	-	-	-	-	-	-	-
Внески учасників: Внески до капіталу	4240	38 060	-	-	-	-	(38 060)	-	-
Погашення заборгованості з капіталу	4245	-	-	-	-	-	5 510	-	5 510
Вилучення капіталу: Викуп акцій (часток)	4260	-	-	-	-	-	-	-	-
Перепродаж викуплених акцій (часток)	4265	-	-	-	-	-	-	-	-
Анулювання викуплених акцій (часток)	4270	-	-	-	-	-	-	-	-
Вилучення частки в капіталі	4275	-	-	-	-	-	-	-	-
Зменшення номінальної вартості акцій	4280	-	-	-	-	-	-	-	-
Інші зміни в капіталі	4290	-	-	-	-	-	-	-	-
Придбання (продаж) неконтрольованої частки в дочірньому підприємстві	4291	-	-	-	-	-	-	-	-
Разом зміни в капіталі	4295	38 060	-	-	-	521	(32 550)	-	6 031
Залишок на кінець року	4300	84 880	-	-	-	3 315	(32 550)	-	55 645

Керівник
Головний бухгалтер

ЕП ГОРШКОВ
Андрій Володимирович
ЕП ФЕДЧЕНКО
Надія Михайлівна

Горшков Андрій Володимирович

Федченко Надія Михайлівна



1	2	3	4	5	6	7	8	9	10
Сума чистого прибутку на матеріальне заохочення	4225	-	-	-	-	-	-	-	-
Внески учасників: Внески до капіталу	4240	16 820	-	-	-	-	(16 820)	-	-
Погашення заборгованості з капіталу	4245	-	-	-	-	-	16 820	-	16 820
Вилучення капіталу: Викуп акцій (часток)	4260	-	-	-	-	-	-	-	-
Перепродаж викуплених акцій (часток)	4265	-	-	-	-	-	-	-	-
Анулювання викуплених акцій (часток)	4270	-	-	-	-	-	-	-	-
Вилучення частки в капіталі	4275	-	-	-	-	-	-	-	-
Зменшення номінальної вартості акцій	4280	-	-	-	-	-	-	-	-
Інші зміни в капіталі	4290	-	-	-	-	-	-	-	-
Придбання (продаж) неконтрольованої частки в дочірньому підприємстві	4291	-	-	-	-	-	-	-	-
Разом зміни в капіталі	4295	16 820	-	-	-	927	-	-	17 747
Залишок на кінець року	4300	46 820	-	-	-	2 794	-	-	49 614

Керівник

Головний бухгалтер

Василь Михайлович

БП Федченко
Надія Михайлівна

Бойчук Василь Михайлович

Федченко Надія Михайлівна



ЗАТВЕРДЖЕНО

Наказ Міністерства фінансів України
29.11.2000 № 302 (у редакції наказу Міністерства
від 28.10.2003 № 602)

Державне управління
Державне управління

Код	
2021	12
36514677	
UA33080376010073240	
120	
09.10	

Дата (рік, місяць, число)
за ЄДРПОУ
за КАТОРТГ
за СПОДУ
за КОПФГ
за КВЕД

Підприємство Приватне Підприємство "УКРАЇНЬСЬКА СЕРВІСНА БУРОВА КОМПАНІЯ - 1"

Територія ПОЛТАВСЬКА

Орган державного управління

Організаційно-правова форма господарювання

Приватне підприємство

Вид економічної діяльності Надання допоміжних послуг у сфері добування нафти та природного газу

Одиниця виміру: тис.грн.

ПРИМІТКИ ДО РІЧНОЇ ФІНАНСОВОЇ ЗВІТНОСТІ

за 2021 рік

Форма №5

Код за ДКУД

1801008

I. Нематеріальні активи

Групи нематеріальних активів	Код рядка	Залишок на початок року		Надійшло за рік	Переоцінка (дооцінка +, ушішка -)			Вибуло за рік		Втрачено від зменшення корисності за рік	Інші зміни за рік		Залишок на кінець року	
		первісна (переоцінена) вартість	накопичена амортизація		первісна (переоцінена) вартість	накопичена амортизація	первісна (переоцінена) вартість	накопичена амортизація	первісна (переоцінена) вартість		накопичена амортизація			
1	2	3	4	5	6	7	8	9	10	11	12	13	14	15
Права користування природними ресурсами	010	-	-	-	-	-	-	-	-	-	-	-	-	-
Права користування майном	020	-	-	-	-	-	-	-	-	-	-	-	-	-
Права на комерційні позначення	030	-	-	-	-	-	-	-	-	-	-	-	-	-
Права на об'єкти промислової власності	040	-	-	-	-	-	-	-	-	-	-	-	-	-
Авторське право та суміжні з ним права	050	-	-	-	-	-	-	-	-	-	-	-	-	-
Інші нематеріальні активи	060	-	-	-	-	-	-	-	-	-	-	-	-	-
Разом	070	222	208	18	-	-	-	-	4	-	-	-	240	212
Гудвіл	080	222	208	18	-	-	-	-	4	-	-	-	240	212
Гудвіл	090	-	-	-	-	-	-	-	-	-	-	-	-	-

З рядка 080 графа 14 вартість нематеріальних активів, щодо яких існує обмеження права власності

вартість оформлених у заставу нематеріальних активів

вартість створених підприємством нематеріальних активів

З рядка 080 графа 5 вартість нематеріальних активів, отриманих за рахунок цільових асигнувань

З рядка 080 графа 15 накопичена амортизація нематеріальних активів, щодо яких існує обмеження права власності

1 Коэффициент административно-территориальных соотношений территории территориальных громад

II. Основні засоби

Групи основних засобів	Код рядка	Залишок на початок року		Надійшло за рік	Переоцінка (дооцінка +, уцінка -)		Вибуло за рік		Нараховано амортизації за рік	Втрати від зменшення корисності	Інші зміни за рік		Залишок на кінець року		У тому числі одержані за фінансовою орендою		знос (перевірена цінна вартість)	первісна (перевірена) вартість	знос (перевірена) вартість
		первісна (перевірена) вартість	знос		первісна (перевірена) вартість	знос	первісна (перевірена) вартість	знос			первісна (перевірена) вартість	знос	первісна (перевірена) вартість	знос					
I	2	3	4	5	6	7	8	9	10	11	12	13	14	15	16	17	18	19	
Земельні ділянки	100	-	-	-	-	-	-	-	-	-	-	-	-	-	-	-	-	-	-
Інвестиційна нерухомість	105	-	-	-	-	-	-	-	-	-	-	-	-	-	-	-	-	-	-
Капітальні витрати на поліпшення земель	110	-	-	-	-	-	-	-	-	-	-	-	-	-	-	-	-	-	-
Будівля, споруди та передавальні пристрої	120	25963	2885	295	-	-	156	39	1265	-	-	-	28102	4111	-	-	-	-	-
Машини та обладнання	130	221073	86820	42598	-	-	17368	10664	26547	-	-	-	246303	102703	-	-	-	-	-
Транспортні засоби	140	26029	12712	-	-	-	2569	1097	3733	-	-	-	23460	15348	-	-	-	-	-
Інструменти, прилади, інвентар (меблі)	150	21478	10448	494	-	-	10	10	3334	-	-	-	21962	13772	-	-	-	-	-
Тварини	160	-	-	-	-	-	-	-	-	-	-	-	-	-	-	-	-	-	-
Благотворчі насадження	170	-	-	-	-	-	-	-	-	-	-	-	-	-	-	-	-	-	-
Інші основні засоби	180	-	-	-	-	-	-	-	-	-	-	-	-	-	-	-	-	-	-
Бібліотечні фонди	190	-	-	-	-	-	-	-	-	-	-	-	-	-	-	-	-	-	-
Малювальні необоротні матеріальні активи	200	94777	94777	34689	-	-	16118	16118	34689	-	-	-	113348	113348	-	-	-	-	-
Тимчасові (нетитульовані) споруди	210	3111	773	129	-	-	-	-	480	-	-	-	3240	1233	-	-	-	-	-
Природні ресурси	220	-	-	-	-	-	-	-	-	-	-	-	-	-	-	-	-	-	-
Інвентарна тара	230	-	-	-	-	-	-	-	-	-	-	-	-	-	-	-	-	-	-
Предмети прокату	240	-	-	-	-	-	-	-	-	-	-	-	-	-	-	-	-	-	-
Інші необоротні матеріальні активи	250	-	-	-	-	-	-	-	-	-	-	-	-	-	-	-	-	-	-
Разом	260	394431	208415	78205	-	-	36221	27928	70048	-	-	-	436415	250535	-	-	-	-	-

3 рядка 260 графа 14 вартість основних засобів, щодо яких існують передбачені чинним законодавством обмеження права власності вартість оформлених у заставу основних засобів

залишкова вартість основних засобів, що тимчасово не використовуються (консервація, реконструкція тощо)

первісна (переоцінена) вартість повністю амортизованих основних засобів

основні засоби орендованих єдиних (цілісних) майнових комплексів

вартість основних засобів, призначених для продажу

залишкова вартість основних засобів, утрачених унаслідок надзвичайних подій

вартість основних засобів, придбаних за рахунок цільового фінансування

вартість основних засобів, що ємлі в операційну оренду

знос основних засобів, щодо яких існують обмеження права власності

вартість інвестиційної нерухомості, оціненої за справедливою вартістю

(261)	-
(262)	195039
(263)	48916
(264)	33819
(2641)	-
(265)	-
(2651)	-
(266)	-
(267)	-
(268)	-
(269)	-

III. Капітальні інвестиції

Найменування показника	Код рядка	За рік	На кінець року
1	2	3	4
Капітальне будівництво	280	-	-
Придбання (виготовлення) основних засобів	290	50447	53712
Придбання (виготовлення) інших необоротних матеріальних активів	300	51353	53244
Придбання (створення) нематеріальних активів	310	17	-
Придбання (виропування) довгострокових біологічних активів	320	-	-
Інші	330	-	-
Разом	340	101817	106956

З рядка 340 графа 3 капітальні інвестиції в інвестиційну нерухомість фінансові витрати, включені до капітальних інвестицій

(341)
(342)

IV. Фінансові інвестиції

Найменування показника	Код рядка	За рік	На кінець року	
			довгострокові	поточні
1	2	3	4	5
A. Фінансові інвестиції за методом участі в капіталі в:				
асоційовані підприємства	350	-	-	-
дочірні підприємства	360	-	-	-
спільну діяльність	370	-	-	-
Б. Інші фінансові інвестиції в:				
частки і паї у статутному капіталі інших підприємств	380	-	-	-
акції	390	-	-	-
облігації	400	-	-	-
інші	410	-	-	-
Разом (розд.А + розд.Б)	420	-	-	-

З рядка 1035 гр. 4 Балансу (Звіту про фінансовий стан)

Інші довгострокові фінансові інвестиції відображені:

за собівартістю (421)

за справедливою вартістю

(422)

за амортизованою собівартістю

(423)

Поточні фінансові інвестиції відображені:

за собівартістю

(424)

за справедливою вартістю

(425)

за амортизованою собівартістю

(426)

З рядка 1160 гр. 4 Балансу (Звіту про фінансовий стан)

V. Доходи і витрати

Найменування показника	Код рядка	Доходи	Витрати
I	2	3	4
A. Інші операційні доходи і витрати			
Операційна оренда активів	440	-	-
Операційна курсова різниця	450	5736	5202
Реалізація інших оборотних активів	460	9096	7778
Штрафи, пені, неустойки	470	5640	32
Утримання об'єктів житлово-комунального і соціально-культурного призначення	480	-	-
Інші операційні доходи і витрати	490	22025	44
у тому числі: відрахування до резерву сумнівних боргів	491	X	-
непродуктивні витрати і втрати	492	X	-
B. Доходи і витрати від участі в капіталі за інвестиціями в:			
асоційовані підприємства	500	-	-
дочірні підприємства	510	-	-
спільну діяльність	520	-	-
B. Інші фінансові доходи і витрати			
Дивіденди	530	-	X
Проценти	540	X	11513
Фінансова оренда активів	550	-	-
Інші фінансові доходи і витрати	560	1389	-
Г. Інші доходи і витрати			
Реалізація фінансових інвестицій	570	-	-
Доходи від об'єднання підприємств	580	-	-
Результат оцінки курсовості	590	-	-
Неопераційна курсова різниця	600	-	-
Безоплатно одержані активи	610	-	X
Створення необоротних активів	620	X	42
Інші доходи і витрати	630	-	15

Товарообмінні (бартерні) операції з продукцією (товарами, роботами, послугами)

Частка доходу від реалізації продукції (товарів, робіт, послуг) за товарообмінними (бартерними) контрактами з пов'язаними сторонами

З рядків 540-560 графа 4 фінансові витрати, уключені до собівартості активів

(631)

(632)

(633)

%

VIII. Запаси

Найменування показника	Код рядка	Балансова вартість на кінець року	Переоцінка за рік	
			збільшення чистої вартості реалізації *	уцінка
1	2	3	4	5
Сировина і матеріали	800	1354	-	-
Купівельні напівфабрикати та комплектуючі вироби	810	-	-	-
Паливо	820	1001	-	-
Тара і тарні матеріали	830	-	-	-
Будівельні матеріали	840	781	-	-
Запасні частини	850	15806	-	-
Матеріали сільськогосподарського призначення	860	-	-	-
Поточні біологічні активи	870	-	-	-
Малюнки та швидкозношувані предмети	880	602	-	-
Незавершене виробництво	890	6989	-	-
Готова продукція	900	-	-	-
Товари	910	20777	-	-
Разом	920	47310	-	-

3 рядка 920 графа 3 Балансова вартість запасів:

вдобржених за чистою вартістю реалізації
 переданих у переробку
 оформлених в заставу
 переданих на комісію

(921) -
 (922) -
 (923) -
 (924) -
 (925) -
 (926) 7473

Активи на відповідальному зберіганні (позабалансовий рахунок 02)

3 рядка 1200 графа 4 Балансу (Звіту про фінансовий стан) запаси, призначені для продажу

* визначається за п. 28 Національного положення (стандарту) бухгалтерського обліку 9 "Запаси".

IX. Дебіторська заборгованість

Найменування показника	Код рядка	Всього на кінець року	у т.ч. за строками левогашення		
			до 12 місяців	від 12 до 18 місяців	від 18 до 36 місяців
1	2	3	4	5	6
Дебіторська заборгованість за товари, роботи, послуги	940	48242	48242	-	-
Інша поточна дебіторська заборгованість	950	7963	-	7720	-

Списано у звітному році безнадійної дебіторської заборгованості із рядків 940 і 950 графа 3 заборгованість з пов'язаними сторонами

(951) -

(952) -

X. Нестачі і втрати від псування цінностей

Найменування показника	Код рядка	Сума
1	2	3
Виявлено (списано) за рік нестачі і втрат	960	-
Виснажено заборгованістю інших осіб у звітному році	970	-
Сума нестачі і втрат, остаточне рішення щодо винуватців, за якими на кінець року не прийнято (позабалансовий рахунок 072)	980	-

XI. Будівельні контракти

Найменування показника	Код рядка	Сума
1	2	3
Дохід за будівельними контрактами за звітний рік	1110	-
Заборгованість на кінець звітного року:		
валова замовників	1120	-
валова замовникам	1130	-
з авансів отриманих	1140	-
Сума затриманих коштів на кінець року	1150	-
Вартість виконаних субпідрядниками робіт за незавершеними будівельними контрактами	1160	-

ХІІ. Податок на прибуток

Найменування показника	Код рядка	Сума
І	2	3
Поточний податок на прибуток	1210	181
Відстрочені податкові активи: на початок звітнього року	1220	-
на кінець звітнього року	1225	-
Відстрочені податкові зобов'язання: на початок звітнього року	1230	-
на кінець звітнього року	1235	-
Включено до Звіту про фінансові результати - усього	1240	181
у тому числі:		
поточний податок на прибуток	1241	181
зменшення (збільшення) відстрочених податкових активів	1242	-
збільшення (зменшення) відстрочених податкових зобов'язань	1243	-
Відображено у складі власного капіталу - усього	1250	-
у тому числі:		
поточний податок на прибуток	1251	-
зменшення (збільшення) відстрочених податкових активів	1252	-
збільшення (зменшення) відстрочених податкових зобов'язань	1253	-

ХІІІ. Використання амортизаційних відрахувань

Найменування показника	Код рядка	Сума
І	2	3
Нараховано за звітний рік	1300	70052
Використано за рік - усього	1310	-
в тому числі на:		
будівництво об'єктів	1311	-
придбання (виготовлення) та поліпшення основних засобів	1312	-
з них машини та обладнання	1313	-
придбання (створення) нематеріальних активів	1314	-
погашення отриманих на капіталні інвестиції посилок	1315	-
	1316	-
	1317	-

XIV. Біологічні активи

Групи біологічних активів	Код рядка	Обліковуються за первісною вартістю										Обліковуються за справедливою вартістю								
		залишок на початок року			надійшло за рік	вибуло за рік		нараховано амортизації за рік	витрати від зменшення корисності	вигоди від відновлення корисності	залишок на кінець року		залишок на початок року	надійшло за рік	зміни вартості за рік	вибуло за рік	залишок на кінець року			
		первісна вартість	накопичена амортизація	3		4	5				первісна вартість	накопичена амортизація						6	7	8
Довгострокові біологічні активи – усього	1	2	3	4	5	6	7	8	9	10	11	12	13	14	15	16	17			
в тому числі:																				
робоча худоба	1410	-	-	-	-	-	-	-	-	-	-	-	-	-	-	-	-			
продуктивна худоба	1411	-	-	-	-	-	-	-	-	-	-	-	-	-	-	-	-			
багаторічні насадження	1412	-	-	-	-	-	-	-	-	-	-	-	-	-	-	-	-			
	1413	-	-	-	-	-	-	-	-	-	-	-	-	-	-	-	-			
	1414	-	-	-	-	-	-	-	-	-	-	-	-	-	-	-	-			
інші довгострокові біологічні активи	1415	-	-	-	-	-	-	-	-	-	-	-	-	-	-	-	-			
Поточні біологічні активи – усього	1420	-	X	X	-	-	X	X	-	-	-	X	-	-	-	-	-			
в тому числі:																				
тварини на вирощуванні та відгодівлі	1421	-	X	X	-	-	X	X	-	-	-	X	-	-	-	-	-			
біологічні активи в стані біологічних перетворень (окрім тварин на вирощуванні та відгодівлі)	1422	-	X	X	-	-	X	X	-	-	-	X	-	-	-	-	-			
	1423	-	X	X	-	-	X	X	-	-	-	X	-	-	-	-	-			
інші поточні біологічні активи	1424	-	X	X	-	-	X	X	-	-	-	X	-	-	-	-	-			
Разом	1430	-	-	-	-	-	-	-	-	-	-	-	-	-	-	-	-			


3 рядка 1430 графа 5 і графа 14 вартість біологічних активів, придбаних за рахунок цільового фінансування
 3 рядка 1430 графа 6 і графа 16 залишкова вартість довгострокових біологічних активів, первісна вартість поточних біологічних активів і справедлива вартість біологічних активів, утрачених унаслідок надзвичайних подій

3 рядка 1430 графа 11 і графа 17 балансова вартість біологічних активів, щодо яких існують передбачені законодавством обмеження права власності

(1431) -
 (1432) -
 (1433) -

XV. Фінансові результати від первісного визнання та реалізації сільськогосподарської продукції та додаткових біологічних активів

Найменування показника	Код рядка	Вартість первісного визнання	Витрати, пов'язані з біологічними перетвореннями	Результат від первісного визнання		Уцілка	Виручка від реалізації	Собівартість реалізації	Фінансовий результат (прибуток +, збиток -) від реалізації	
				дохід	витрати				реалізації	первісного визнання та реалізації
1	2	3	4	5	6	7	8	9	10	11
Продукція та додаткові біологічні активи										
рослинництва - усього	1500	-	(-)	-	(-)	-	-	(-)	-	-
у тому числі:										
зернові і зернобобові:	1510	-	(-)	-	(-)	-	-	(-)	-	-
з них:										
пшениця	1511	-	(-)	-	(-)	-	-	(-)	-	-
соя	1512	-	(-)	-	(-)	-	-	(-)	-	-
соншник	1513	-	(-)	-	(-)	-	-	(-)	-	-
ріпак	1514	-	(-)	-	(-)	-	-	(-)	-	-
пукרון буряка (фабричан)	1515	-	(-)	-	(-)	-	-	(-)	-	-
картопля	1516	-	(-)	-	(-)	-	-	(-)	-	-
ягоди (зерняткові, кісточкові)	1517	-	(-)	-	(-)	-	-	(-)	-	-
інша продукція рослинництва	1518	-	(-)	-	(-)	-	-	(-)	-	-
додаткові біологічні активи рослинництва	1519	-	(-)	-	(-)	-	-	(-)	-	-
Продукція та додаткові біологічні активи										
тваринництва - усього	1520	-	(-)	-	(-)	-	-	(-)	-	-
у тому числі:										
приріст живої маси - усього	1530	-	(-)	-	(-)	-	-	(-)	-	-
з нього:										
великої рогатої худоби	1531	-	(-)	-	(-)	-	-	(-)	-	-
свиней	1532	-	(-)	-	(-)	-	-	(-)	-	-
молочку	1533	-	(-)	-	(-)	-	-	(-)	-	-
овна	1534	-	(-)	-	(-)	-	-	(-)	-	-
явни	1535	-	(-)	-	(-)	-	-	(-)	-	-
інша продукція тваринництва	1536	-	(-)	-	(-)	-	-	(-)	-	-
додаткові біологічні активи тваринництва	1537	-	(-)	-	(-)	-	-	(-)	-	-
продукція рибництва	1538	-	(-)	-	(-)	-	-	(-)	-	-
	1539	-	(-)	-	(-)	-	-	(-)	-	-
Сільськогосподарська продукція та	1540	ЕЛЕКТРОН	(-)	-	(-)	-	-	(-)	-	-
додаткові біологічні активи - разом		АНДРИЙ								
		ВОЛОДИМИРОВ								
		ІЧ								



 Керівник
 Головний бухгалтер
 Г. Горшков Андрій Володимирович
 Федченко Надія Михайлівна

**Описові примітки до фінансової звітності
Приватного підприємства «Українська Сервісна Бурова Компанія-1»
за 2021 рік.**

1. Відомості про підприємство

Приватне підприємство «Українська Сервісна Бурова Компанія-1» (надалі –ПП "Українська Сервісна Бурова Компанія-1") створене і здійснює свою діяльність на підставі Статуту, затвердженого Протоколом загальних зборів Учасників № 137 від 29.12.2020 р. Середньоспискова чисельність працівників за 2021 р. становила 301 чоловік. Фінансова звітність підприємства затверджена керівником 21.03.2022 р.

В 2021 році підприємство здійснювало діяльність за такими напрямками:

Надання допоміжних послуг у сфері добування нафти та природного газу (код за КВЕД 09.10) – 219 249,7 тис. грн., а саме капітальний/підземний ремонт свердловин, спорудження/будівництво свердловин, сервісні послуги по інженерному супроводу гвинтових вибійних двигунів.

Оптова торгівля машинами та устаткуванням для добувної промисловості та будівництва (код за КВЕД 46.63) – 15 237,3 тис. грн., а саме бурове обладнання, запасні частини та комплектуючі до бурового обладнання, аварійний та ловильний інструмент, насосно-компресорні труби, обажені бурильні труби, хімічні реагенти для бурових розчинів.

Надання в оренду інших машин, устаткування та товарів, н. в. і. г. (код за КВЕД 77.39) – 12 383,4 тис. грн., а саме оренда гвинтових вибійних двигунів, бурильних труб, аварійного та ловильного обладнання, іншого обладнання для нафтогазовидобувної галузі; Ремонт та технічне обслуговування машин і устаткування промислового призначення (код за КВЕД 33.12) – 625,6 тис. грн., а саме ремонт бурильних труб, бурильних установок, гвинтових вибійних двигунів та іншого обладнання для нафтогазовидобувної галузі.

Фінансова звітність складена в національній валюті України – гривні. Одиниця виміру – тис. грн.

Законом України № 2102-IX від 24.02.2022 р. «Про затвердження Указу Президента України "Про введення воєнного стану в Україні", починаючи із 05 години 30 хвилин 24 лютого 2022 року строком на 30 діб по всій території України введено воєнний стан (Строк дії воєнного стану в Україні продовжено з 05 години 30 хвилин 26 березня 2022 року строком на 30 діб згідно з Указом Президента № 133/2022 від 14.03.2022), у зв'язку з військовою агресією Російської Федерації проти України, на підставі пропозиції Ради національної безпеки і оборони України, відповідно до пункту 20 частини першої статті 106 Конституції України, Закону України "Про правовий режим воєнного стану". Воєнний стан, як передбачається, негативно вплине на економіку України, зокрема, очікується можливе обмеження прав і свобод громадян, запровадження трудової повинності, мобілізація та обмеження виїзду, примусове відчуження майна, обмеження на реалізацію певних товарів, розрив зв'язків із контрагентами, які прямо або опосередковано пов'язані із Білоруссю та (або) Російською Федерацією, зміна керівництва підприємств, забезпечення тимчасовим житлом військовослужбовців, встановлення контролю за діяльністю підприємств, пов'язаних з видавництвом та телекомунікацією, тимчасові обмеження в роботі банківської системи, зростання безробіття та числа переселенців, зміни в курсі долара, що в свою чергу призведе до зниження рівня платоспроможності як населення, так і підприємств.

Торгово-промислова палата України (далі –ТПП) повідомила, що на підставі ст.ст. 14, 14-1 Закону України «Про торгово-промислові палати в Україні» від 02.12.1997 р. №

671/97-ВР та інших документів вона засвідчує форс-мажорні обставини (обставини непереборної сили) - військову агресію Російської Федерації проти України, що стало підставою введення воєнного стану. Торгово-Промислова Палата України підтверджує, що зазначені обставини з 24 лютого 2022 р. до їх офіційного закінчення, є надзвичайними, невідворотними та об'єктивними обставинами для суб'єктів господарської діяльності та/або фізичних осіб по договору, окремим податковим та/чи іншим зобов'язанням/обов'язком, виконання яких/-го настало згідно з умовами договору, контракту, угоди, законодавчих чи інших нормативних актів і виконання відповідно яких/-го стало неможливим у встановлений термін внаслідок настання таких форс-мажорних обставин (обставин непереборної сили).

У зв'язку із настанням обставини непереборної сили (форс-мажорної обставини) з підстав що викладені вище, виконання зобов'язань ПП "УСБК-1" згідно з умовами діючих договорів, контрактів, угод, законодавчих чи інших нормативних актів стало неможливим у встановлений термін внаслідок настання таких форс-мажорних обставин (обставин непереборної сили).

01 березня 2022 року на підприємстві було оголошено про той, що стався через обставини непереборної сили та виник не з вини працівників, до закінчення періоду воєнного стану в Україні.

Роботи по капітальному ремонту свердловин призупинені і будуть відновлені в майбутньому одразу після закінчення дії обставини непереборної сили, що їх зумовила.

Ці обставини вказують, що існує суттєва невизначеність, що може поставити під сумнів здатність Підприємства продовжувати свою діяльність на безперервній основі.

Керівництво продовжує регулярно відслідковувати потенційний вплив воєнних дій на фінансовий стан, результати діяльності, грошові потоки, знецінення активів та платоспроможність контрагентів. Кінцевий вплив буде залежати від майбутніх подій, включаючи, серед іншого, від кінцевого географічного поширення та масштабу воєнних дій, наслідків урядових, воєнних та інших заходів, спрямованих на ліквідацію загроз, пов'язаних із вторгненням російських окупаційних військ на територію України, тривалості війни, дій, які вживають урядові органи, замовники, постачальники та інші треті сторони, наявності робочої сили, термінів та ступеню відновлення нормальних економічних та операційних умов. Керівництво продовжує докладати зусиль для виявлення, управління та пом'якшення наслідків воєнних дій на результати Підприємства, але існують фактори, що знаходяться поза межами знань та контролю, включаючи тривалість та масштаби цієї війни, а також вжитих подальших урядових, воєнних та регуляторних дій.

На дату випуску цієї фінансової звітності керівництво не ідентифікувало суттєвої невизначеності, яка б могла поставити під значний сумнів здатність Підприємства безперервно продовжувати діяльність, тому використовувало припущення про безперервність функціонування, як основи для обліку під час підготовки фінансових звітів.

2. Організація та ведення бухгалтерського обліку

Бухгалтерський облік здійснювався головним бухгалтером, компетенція якого визначається законодавством України. На нього покладається відповідальність за дотримання встановлених єдиних методологічних засад бухгалтерського обліку, своєчасне подання бухгалтерської звітності.

На підприємстві прийнята журнально-ордерна форма обліку. Всі записи в бухгалтерському обліку проводяться на підставі повністю оформлених первинних документів. Тривалість операційного циклу – календарний рік.

Відповідно до вимог Закону України „Про бухгалтерський облік та фінансову звітність в Україні” від 16.07.1999р. № 996-XIV, на підприємстві сформовано Наказ № 1 –П «Про облікову політику» від 01.01.2021р., яким затверджено облікову політику підприємства, яка встановлює принципи, методи та процедури, що використовуються для складання фінансової звітності.

Основа складання фінансової звітності

Фінансова звітність Підприємства підготовлена відповідно до Закону України «Про бухгалтерський облік та фінансову звітність» та національних положень (стандартів) бухгалтерського обліку в Україні.

Фінансова звітність Підприємства складається з:

- Балансу (Звіту про фінансовий стан) станом на 31.12.2021 р. (Форма № 1);
- Звіт про фінансові результати (звіт про сукупний дохід) за 2021 р.(Форма № 2);
- Звіт про рух грошових коштів (за прямим методом) за 2021 р. (Форма № 3);
- Звіт про власний капітал за 2020 р. (Форма № 4);
- Звіт про власний капітал за 2021 р. (Форма № 4);
- Примітки до річної фінансової звітності за 2021 р. (Форма № 5);
- Виклад суттєвих облікових політик та інші пояснювальні примітки ПП «Українська Сервісна Бурова Компанія-1» за 2021 рік.

Фінансова звітність підготовлена на підставі принципу історичної собівартості з використанням принципу нарахування і представлена в тисячах українських гривень.

Безперервність діяльності

Фінансова звітність була підготовлена виходячи з припущення, що Підприємство буде проводити свою діяльність на безперервній основі в досяжному майбутньому, що передбачає реалізацію активів та погашення зобов'язань у ході звичайної діяльності.

Таке припущення формувалося виходячи з професійного судження керівництва, що враховувало фінансовий стан Підприємства, існуючі наміри, заплановану в бюджеті прибутковість діяльності у майбутньому та доступ до фінансових ресурсів, а також вплив поточної фінансової та економічної ситуації на майбутню діяльність Підприємства.

Заява керівництва про відповідальність щодо фінансової звітності.

Керівництво ПП «Українська Сервісна Бурова Компанія-1» несе відповідальність за складання фінансової звітності, яка достовірно відображає усі суттєві аспекти фінансового стану Підприємства станом на 31.12.2021 року і результати його діяльності, рух грошових коштів та зміни у власному капіталі за рік, який закінчився цією датою, а також за розкриття основних принципів облікової політики та іншої пояснювальної інформації відповідно до Положень (стандартів) бухгалтерського обліку в Україні.

Примітки до Балансу.

Примітка 1. Облік нематеріальних активів.

Придбаний нематеріальний актив відображається в балансі, якщо існує ймовірність одержання майбутніх економічних вигод, пов'язаних з його використанням, та його вартість може бути достовірно визначена. Нематеріальні активи відображались у балансі ПП "Українська Сервісна Бурова Компанія-1" в сумі витрат на придбання і доведення їх до стану, в якому вони придатні для використання відповідно до запланованої мети. Дані витрати складають первісну вартість нематеріальних активів. У складі нематеріальних активів обліковується програмне забезпечення.

Відповідно до облікової політики для нематеріальних активів встановлено прямолінійний метод нарахування амортизації. Діапазон строків корисного використання

складає від 2 до 3 років. Первісна вартість станом на 31.12.2020 року становила 222 тис. грн., станом на 31.12.2021 року становила 240 тис. грн. Знос нематеріальних активів за 2021 рік становив 4 тис. грн.. Залишок по рахунку зносу нематеріальних активів станом на 31.12.2020 року становив 208 тис. грн., та станом на 31.12.2021 р. – 212 тис. грн.

Примітка 2. Облік необоротних активів

Методологія обліку основних засобів і необоротних активів враховує усі вимоги Положення (стандарту) бухгалтерського обліку № 7 „Основні засоби”. Придбані (створені) основні засоби зараховуються на баланс підприємства за первісною вартістю. Одиницею обліку основних фондів є інвентарний об’єкт.

Згідно з обліковою політикою підприємства основні засоби строком використання більш одного календарного року та вартістю менш 20 000 грн. віднесено до складу необоротних малоцінних матеріальних активів з нарахуванням зносу при передачі в експлуатацію в розмірі 100%.

Первісна вартість основних засобів, малоцінних необоротних матеріальних активів, за якою вони відображені в балансі, станом на 31.12.2020 року становила 394 431 тис. грн., станом на 31.12.2021 р. – 436 415 тис. грн.

ПП „Українська Сервісна Бурова Компанія-1” у 2021 році застосовувало прямолінійний метод нарахування амортизації відповідно до облікової політики підприємства. Діапазон строків корисного використання складає від 2 до 20 років.

Знос основних засобів та малоцінних необоротних активів за 2021 р склав 70 048 тис. грн. Залишок по рахунку обліку зносу основних засобів та малоцінних необоротних активів становив на 31.12.2020 р. – 208 415 тис. грн., станом на 31.12.2021 р. – 250 535 тис. грн..

Залишкова вартість основних засобів станом на 31.12.2020 року становила 186 016 тис. грн., станом на 31.12.2021 р. – 185 880 тис. грн.

Сума коштів незавершеного будівництва станом на 31.12.2021 року становила 106 956 тис. грн.. Сума капітальних інвестицій в необоротні активи за 2021 рік становила 101 817 тис. грн.

Станом на 31.12.2021 року залишкова вартість основних засобів, що знаходяться на консервації становить 48 916 тис. грн.

Підприємство не має основних засобів, щодо яких існують передбачені чинним законодавством обмеження володіння, користування та розпорядження. Первісна вартість переданих в заставу об’єктів основних засобів на кінець звітного року становить 195 039 тис. грн., сума зносу 99 031 тис. грн., справедлива вартість 232 601 тис. грн.

На кінець звітного періоду підприємство має повністю амортизованих основних засобів первісною вартістю 33 819 тис. грн.

Примітка 3. Матеріальні запаси

Матеріальні цінності обліковувались на відповідних рахунках бухгалтерського обліку в залежності від їх призначення.

Протягом звітного періоду придбані запаси зараховувались на баланс за первісною вартістю.

Придбані матеріальні цінності обліковувались матеріально відповідальними особами безпосередньо в місцях їх подальшого зберігання і оформлювались актами приходу товарно-матеріальних цінностей, які подавались до бухгалтерії ПП „Українська Сервісна Бурова Компанія-1”.

При відпуску запасів у виробництво, продажу та іншому вибутті їх оцінка здійснювалась за методом ФІФО.

Станом на 31.12.2021 р. вартість запасів ПП „Українська Сервісна Бурова Компанія-1” складає 47 310 тис. грн., в тому числі:

Сировина і матеріали - 1 354 тис. грн.

Паливо – 1 001 тис. грн.
Будівельні матеріали – 781 тис. грн.
Запасні частини – 15 806 тис. грн.
Малоцінні та швидкозношувані предмети – 602 тис. грн.
Незавершене виробництво 6 989 тис. грн.
Товари - 20 777 тис. грн.
Отримані на відповідальне зберігання запаси відсутні.

Примітка 4 Дебіторська заборгованість.

Дебіторська заборгованість відображається, згідно П(С)БО 10 за реальною вартістю. Врахування безнадійних боргів здійснюється в той період, коли керівництво підприємства визначило борги як безнадійні, існує впевненість про її неповернення боржником, та за якою минув строк позовної давності. Первісна вартість дебіторської заборгованості за товари, роботи, послуги станом на 31.12.2021 року становить 48 242 тис. грн.

Дебіторська заборгованість за виданими авансами складає 36 200 тис. грн.

Дебіторська заборгованість за розрахунками з бюджетом становить 8 тис. грн. Інша поточна дебіторська заборгованість станом на 31.12.2021 року за даними балансу складає 7 963 тис. грн.. Інші оборотні активи складають 279 тис. грн. та включають нараховані податкові зобов'язання за отриманими авансами.

У 2021 році Підприємство резерв сумнівних боргів не нараховувало.

Примітка 5. Визначення грошових коштів.

Безготівкові розрахунки між ПП "Українська Сервісна Бурова Компанія-1" та контрагентами здійснювались через уповноважені банки згідно з договорами на розрахунково-касове обслуговування шляхом перерахування коштів з рахунку платника на рахунок одержувача коштів.

Залишки коштів на розрахункових рахунках відповідають залишкам, відображеним в обліку по рахунках 31 "Рахунки в банках" і станом на 31.12.2021 року в національній валюті становлять 1 356 тис. грн.

У періоді, що перевірявся, ПП "Українська Сервісна Бурова Компанія-1" касові операції не здійснювало.

Примітка 6. Необоротні активи утримувані для продажу

Необоротні активи утримувані для продажу станом на 31.12.2021 р. складають 7 473 тис. грн. та включають мобільну установку для буріння та ремонту, яку керівництво планує реалізувати протягом року. Необоротні активи готові до продажу у їх теперішньому стані. Умови їх продажу відповідають звичайним умовам продажу для подібних активів. Збитки від зменшення корисності відсутні. Підприємством визнано дохід від відшкодування раніше списаних активів у сумі 7 000 тис. грн.

Примітка 7. Зобов'язання

Довгострокові зобов'язання на дату балансу складають 94 302 тис. грн., до яких включено довгострокові кредити банків у сумі 81 961 тис. грн., та довгострокові зобов'язання за теперішньою вартістю у сумі 12 341 тис. грн. Сума погашення довгострокових зобов'язань складає 13 378 тис. грн. Сума дисконту становить 1 037 тис. грн.

Короткострокові кредити банків станом на 31.12.2021 р. становили 8 200 тис. грн.

Поточні зобов'язання за виданими векселями складають 4 262 тис. грн.

Кредиторська заборгованість за товари, роботи, послуги станом на 31.12.2021р. становить 254 844 тис. грн. Поточні зобов'язання за розрахунками з бюджетом за даними балансу становлять 4 783 тис. грн.

Зобов'язання зі страхування –1 830 тис. грн. Зобов'язання з оплати праці становлять 6 649 тис. грн.

Інші поточні забезпечення на кінець 2021 року за балансом склали 5 028 тис. грн. та представленні нарахуванням резерву відпусток.

Інші поточні зобов'язання станом на 31.12.2021 р. складають 5 601 тис. грн., які включають в себе кредиторську заборгованість за розрахунками з підзвітними особами у сумі 5 тис. грн., та податковий кредит за виданими авансами у сумі 5 596 тис. грн.

Примітка 8. Статутний капітал

Зареєстрований статутний капітал Підприємства станом на 31.12.2021 року складає 46 820 тис. грн.. Оголошений та незареєстрований статутний капітал складає 84 880 тис. грн. Загальна сума збільшення статутного капіталу у 2021 році становить 38 060 тис. грн. Заборгованість засновників Підприємства за внесками до статутного капіталу станом на 31.12.2021 р. становила 32 550 тис. грн.

Примітка 9. Нерозподілений прибуток (непокритий збиток)

Фінансовий результат від реалізації, інших операцій відображався на балансовому рахунку 44 "Прибутки та збитки".

Нерозподілений прибуток на кінець 2021 року на підприємстві становить 3 315 тис. грн..

У 2021 році підприємство отримало чистий прибуток у розмірі 521 тис. грн.

Примітка 10. Додатковий капітал

Кошти резервного капіталу станом на 31.12.2021 р. відсутні.

Примітка 11. Примітки до звіту про фінансові результати.

За 2021 рік ПП "Українська Сервісна Бурова Компанія-1" отримало дохід від реалізації товарів, робіт, послуг у сумі 247 496 тис. грн.

Дохід, пов'язаний з наданням послуг, визнається, виходячи зі ступеня завершеності операції з надання послуг на дату балансу, якщо може бути достовірно оцінений результат цієї операції.

Результат операції з надання послуг може бути достовірно оцінений за наявності всіх наведених нижче умов:

можливості достовірної оцінки доходу;

ймовірності надходження економічних вигод від надання послуг;

можливості достовірної оцінки ступеня завершеності надання послуг на дату балансу;

можливості достовірної оцінки витрат, здійснених для надання послуг та необхідних для їх завершення.

У тому разі, коли дохід від надання послуг не може бути достовірно визначений, то він відображається в бухгалтерському обліку в розмірі певних витрат, що підлягають відшкодуванню.

Дохід від надання послуг не визнається в тому випадку, коли він не може бути достовірно оцінений і не існує ймовірності відшкодування зазначених витрат, а ці витрати визначаються витратами звітного періоду. Якщо в подальшому сума доходу буде достовірно оцінена, то дохід визначається за такою оцінкою.

До складу інших операційних доходів включені:	тис. грн..
- дохід від реалізації інших оборотних активів	9 096
- дохід від операційної курсової різниці	5 739
- дохід від штрафів	5 640

- дохід від відшкодування раніше списаних активів	5 476
- дохід від безповоротної фінансової допомоги	12 000
- дохід від списання кредиторської заборгованості	4 491
- інші доходи	55

Інші операційні доходи ПП "Українська Сервісна Бурова Компанія-1" за 2021 рік за даними фінансової звітності складають 42 497 тис. грн.

Інші доходи Підприємства відсутні.

Інші фінансові доходи Підприємства за 2021 рік склали 1 389 тис. грн., які представлені відсотками банку на залишок коштів на розрахунковому рахунку у сумі 48 тис. грн. та різницею між теперішньою вартістю довгострокового зобов'язання та сумою погашення - 1 341 тис. грн.

Облік витрат в бухгалтерському обліку в 2021 році відповідає наказу про облікову політику товариства та не суперечить положенням П(С)БО № 16 «Витрати». Відображення витрат підприємства проводиться на рахунках 9 класу «Витрати діяльності».

Адміністративні витрати ПП "Українська Сервісна Бурова Компанія-1" за 2021 рік складають 7 482 тис. грн., витрати на збут – 1 871 тис. грн., інші операційні витрати – 13 056 тис. грн.

До складу інших операційних витрат включено:

собівартість реалізованих виробничих запасів – 7 778 тис. грн.;

витрати від операційної курсової різниці – 5 202 тис. грн.

визнані штрафи, пені, неустойки – 33 тис. грн.

інші витрати операційної діяльності - 43 тис. грн.

Фінансові витрати становлять 11 513 тис. грн., та включають відсотки за користування кредитом – 10 282 тис. грн., та відсотки на довгострокову кредиторську заборгованість – 1 230 тис. грн.

Витрати операційної діяльності згруповані за такими економічними елементами:

Матеріальні витрати – 34 580 тис. грн.

Витрати на оплату праці – 66 092 тис. грн.

Відрахування на соціальні заходи – 13 588 тис. грн.

Амортизація – 70 052 тис. грн.

Інші операційні витрати – 90 388 тис. грн.

Податок на прибуток від звичайної діяльності за 2021 рік становить 181 тис. грн.

Примітка 12. Примітки до звіту про рух грошових коштів.

У 2021 році рух грошових коштів ПП "Українська Сервісна Бурова Компанія-1" складався з руху грошових коштів у результаті операційної, інвестиційної та фінансової діяльності.

Рух грошових коштів у результаті операційної діяльності ПП "Українська Сервісна Бурова Компанія-1" визначався за сумою надходжень від операційної діяльності та сумою витрачання на операційну діяльність грошових коштів за даними записів їх руху на рахунках бухгалтерського обліку.

У статті "Надходження від реалізації продукції (товарів, робіт, послуг)" відображено грошові надходження від основної діяльності, тобто від реалізації продукції (товарів, робіт, послуг) з урахуванням непрямих податків (податку на додану вартість, акцизного збору тощо) у сумі 298 762 тис. грн.

Надходження авансів від покупців і замовників у 2021 році становило 5 883 тис. грн..

У статті "Надходження від повернення авансів" відображено надходження грошових коштів у сумі 3 165 тис. грн.

Надходження відсотків за залишками коштів на поточних рахунках становили у 2021 році 48 тис. грн.

Інші надходження ПП "Українська Сервісна Бурова Компанія-1" становлять 832 тис. грн. та складаються з:

- повернення надлишково стягнутих коштів за виконавчими листами – 19 тис. грн.
- надходження коштів від Фонду соціального страхування з тимчасової втрати працездатності – 805 тис. грн.,
- інші надходження – 8 тис. грн.

У статті "Витрачання на оплату товарів (робіт, послуг)" відображено грошові кошти, сплачені постачальникам і підрядникам за одержані товарно-матеріальні цінності, прийняті роботи і надані послуги у сумі 75 298 тис. грн.

Витрачання на оплату працівникам за 2021 рік на ПП "Українська Сервісна Бурова Компанія-1" становили 48 112 тис. грн., на оплату відрахувань на соціальні заходи – 13 068 тис. грн.

Витрачання на оплату зобов'язань з податку на додану вартість ПП "Українська Сервісна Бурова Компанія-1" за 2021 рік становили 749 тис. грн., з податку на прибуток – 305 тис. грн., на оплату зобов'язань з інших податків і зборів – 9 553 тис. грн..

Витрачання коштів на оплату авансів становили 68 297 тис. грн.

Витрачання коштів на оплату повернення авансів становили 69 059 тис. грн.

Інші витрачання ПП "Українська Сервісна Бурова Компанія-1" за 2021 рік становили 2 525 тис. грн. та складаються з:

комісія банку – 592 тис. грн.;

комісія банку за гарантію – 1 050 тис. грн.

видача коштів підзвіт – 243 тис. грн..

надання безповоротної фінансової допомоги – 35 тис. грн.

виплата аліментів - 559 тис. грн..

сплата штрафів – 35 тис. грн.

допомога на поховання – 8 тис. грн.

інші витрачання – 3 тис. грн.

Чистий рух коштів від операційної діяльності товариства становить 21 724 тис. грн.

Чистий рух коштів від інвестиційної діяльності є від'ємний і становить мінус 40 981 тис. грн.

Чистий рух коштів від фінансової діяльності становить 19 463 тис. грн..

Чистий рух коштів за звітний період становить 206 тис. грн.

Залишок грошових коштів на кінець року відповідає залишку грошових коштів відображених у балансі та становить 1 356 тис. грн.

Негрошові операції інвестиційної та фінансової діяльності протягом 2021 року не відбувалися.

Протягом 2021 року придбання або продаж майнових комплексів не здійснювався.

Примітка 13. Примітки до звіту власний капітал.

Зареєстрований статутний капітал Підприємства станом на 31.12.2021 року складає 46 820 тис. грн.. Оголошений та незареєстрований статутний капітал складає 84 880 тис. грн. Загальна сума збільшення статутного капіталу у 2021 році становить 38 060 тис. грн. Власниками Підприємства є три фізичні особи, між якими частки розподілені наступним чином – 33%, 34%, 33%

Скоригований залишок нерозподіленого прибутку на початок року становить 2 794 тис. грн. Зміни у нерозподіленому прибутку пов'язані з отриманням за 2021 рік прибутку у сумі 521 тис. грн.. Нерозподілений прибуток станом на 31.12.2021 р. становить 3 315 тис. грн.

Примітка 14. Інформація про пов'язаних осіб.

Пов'язаними сторонами вважаються сторони, якщо одна сторона має можливість контролювати іншу сторону або здійснювати суттєвий вплив на прийняття фінансових та операційних рішень іншою стороною. Пов'язані сторони Підприємства включають учасників, ключовий управлінський персонал, підприємства, які мають спільних власників та перебувають під спільним контролем.

У 2021 році до операцій з пов'язаними сторонами включено:

виплата ключовому управлінському персоналу заробітної плати у сумі 791,3 тис. грн.

отримання від засновників поворотної фінансової допомоги у сумі 7 390 тис. грн.

Кредиторська заборгованість Підприємства перед засновниками за отриману поворотну фінансову допомогу станом на 31.12.2021р. становить 11 862 тис. грн.

Дебіторська заборгованість провідного управлінського персоналу за реалізовані необоротні активи становить 1 245 тис. грн.

Інші господарські операції з пов'язаними сторонами у 2021 році не відбувалися.

Оцінка активів або зобов'язань в операціях пов'язаних сторін здійснювалась:

за операціями з отримання поворотної фінансової допомоги за методом балансової вартості.

Примітка 15. Події після дати балансу


24 лютого у зв'язку із повномасштабним вторгненням Росії на територію України та на підставі пропозиції Ради національної безпеки і оборони Президент України, Верховний Головнокомандувач ЗСУ Володимир Зеленський підписав Указ № 64/2022 «Про введення воєнного стану в Україні». Діє воєнний стан з 5:30 год. 24 лютого 2022 року. 15 березня Верховна Рада затвердила Указ Президента України «Про продовження строку дії воєнного стану в Україні» ще на 30 днів – з 05 години 30 хв. 26 березня до 24 квітня включно. Воєнний стан, як передбачається, негативно вплине на економіку України. Оскільки ситуація продовжує змінюватися станом на дату випуску цієї фінансової звітності, керівництво не вважає практично доцільним надавати у звітності кількісну оцінку потенційного впливу воєнного стану на Підприємство. Вплив цих подій буде відображено Підприємством у знеціненні та резервах під очікувані кредитні збитки у 2022 році.


До подій, які вказують на обставини, що виникли після дати балансу, належить прийняття рішення 10 лютого 2022 року зборами учасників про виділ з ПП "Українська Сервісна Бурова Компанія-1" шляхом створення юридичної особи – ТОВ «Техтрейд Україна» із переданням йому згідно з розподільним балансом частини майна, прав та обов'язків ПП "Українська Сервісна Бурова Компанія-1", без припинення останнього. Визначено, що частки у статутному капіталі ПП "Українська Сервісна Бурова Компанія-1" конвертуються в частки цього Підприємства і Товариства з обмеженою відповідальністю «Техтрейд Україна», та розподіляються між учасниками із збереженням співвідношення часток учасників ПП "Українська Сервісна Бурова Компанія-1", що існувало до виділу.

Головний бухгалтер

Федченко Н.М.

Затверджую:
Директор ПП «УСБК-1»


Горшков А.В.
«24» 03 2022р.



**ЗВІТ З УПРАВЛІННЯ
ПРИВАТНЕ ПІДПРИЄМСТВО
«УКРАЇНСЬКА СЕРВІСНА БУРОВА
КОМПАНІЯ-1»
ЗА РЕЗУЛЬТАТАМИ 2021 РОКУ**

м. Полтава

2022

Зміст

1. Організаційна структура та опис діяльності
2. Результати діяльності
3. Ліквідність та зобов'язання
4. Екологічні аспекти
5. Соціальні аспекти та кадрова політика
6. Управління ризиками
7. Перспективи розвитку

1. ОРГАНІЗАЦІЙНА СТРУКТУРА ТА ОПИС ДІЯЛЬНОСТІ

Приватне підприємство «Українська сервісна бурова компанія-1» (код ЄДРПОУ 36514677) було засноване в 2009 році (дата проведення державної реєстрації 26.05.2009р.). З моменту створення до 08 червня 2020 року підприємство очолював Мазнів Віктор Олександрович. З 09 червня 2020 року до 24 травня 2021р. директором підприємства був Бойчук Василь Михайлович. З 25 травня 2021 директором підприємства є Горшков Андрій Володимирович.

В 2021 році підприємство здійснювало діяльність за такими напрямками:

- 1) Надання допоміжних послуг у сфері добування нафти та природного газу (код за КВЕД 09.10) – 219 249,7 тис.грн., а саме капітальний/підземний ремонт свердловин, спорудження/будівництво свердловин, сервісні послуги по інженерному супроводу гвинтових вибійних двигунів;
- 2) Оптова торгівля машинами та устаткуванням для добувної промисловості та будівництва (код за КВЕД 46.63) – 15 237,3 тис.грн., а саме бурове обладнання, запасні частини та комплектуючі до бурового обладнання, аварійний та ловильний інструмент, насосно-компресорні труби, обважені бурильні труби, хімічні реагенти для бурових розчинів;
- 3) Надання в оренду інших машин, устаткування та товарів, н. в. і. г. (код за КВЕД 77.39) – 12 383,4 тис.грн., а саме оренда гвинтових вибійних двигунів, бурильних труб, аварійного та ловильного обладнання, іншого обладнання для нафтогазовидобувної галузі;
- 4) Ремонт та технічне обслуговування машин і устаткування промислового призначення (код за КВЕД 33.12) – 625,6 тис.грн., а саме ремонт бурильних труб, бурильних установок, гвинтових вибійних двигунів та іншого обладнання для нафтогазовидобувної галузі;

Для здійснення виробничої діяльності підприємство має наступні виробничі потужності:

- 1) Мобільна бурова установка ZJ-40 (виробництво КНР);
- 2) Мобільна бурова установка ZJ-20 (виробництво КНР);
- 3) Мобільна бурова установка ZJ-30 (виробництво КНР);
- 4) Мобільна бурова установка для буріння та ремонту свердловин, моделі ZJ 30;
- 5) Мобільна бурова установка ZJ30 CHANNEL ARK ENTERPRISES;
- 6) Система верхнього приводу DQ40BQ-JH;
- 7) Парк гвинтових вибійних двигунів та гідравлічних ударних механізмів зворотної дії;
- 8) Насоси різної потужності;

- 9) Очисні системи, противикидне обладнання, енергетичне обладнання; ємнісний парк тощо;
- 10) Вахтові містечка;
- 11) Автомобільний та спеціалізований транспорт (насосні агрегати, трактори, автоцистерни, бульдозери, тягачі, оперативний та вахтовий транспорт);
- 12) Бурильний інструмент;
- 13) Ловильний та аварійний інструмент;
- 14) Дві бази виробничого обслуговування.

Крім того, на основі довготривалих договорів оренди додатково протягом 2021 року використовувалися:

- 1) Мобільна бурова установка ZJ-30 (виробництво КНР);
- 2) Агрегат для ремонту та освоєння свердловин АОРС-80 (2 одиниці);
- 3) Мобільна бурова установка ZJ-20 (виробництво КНР).

Для здійснення підприємницької діяльності підприємство має наступні дозвільні документи:

- 1) Дозволи на експлуатацію машин, механізмів, устаткування підвищеної небезпеки;
- 2) Дозволи виконувати роботи підвищеної небезпеки.

Основним видом діяльності підприємства є капітальний ремонт свердловин, який здійснюється Бригадами КРС з використанням мобільних бурових установок та іншого супутнього обладнання. В 2021 році працювало 7 (сім) бригад.

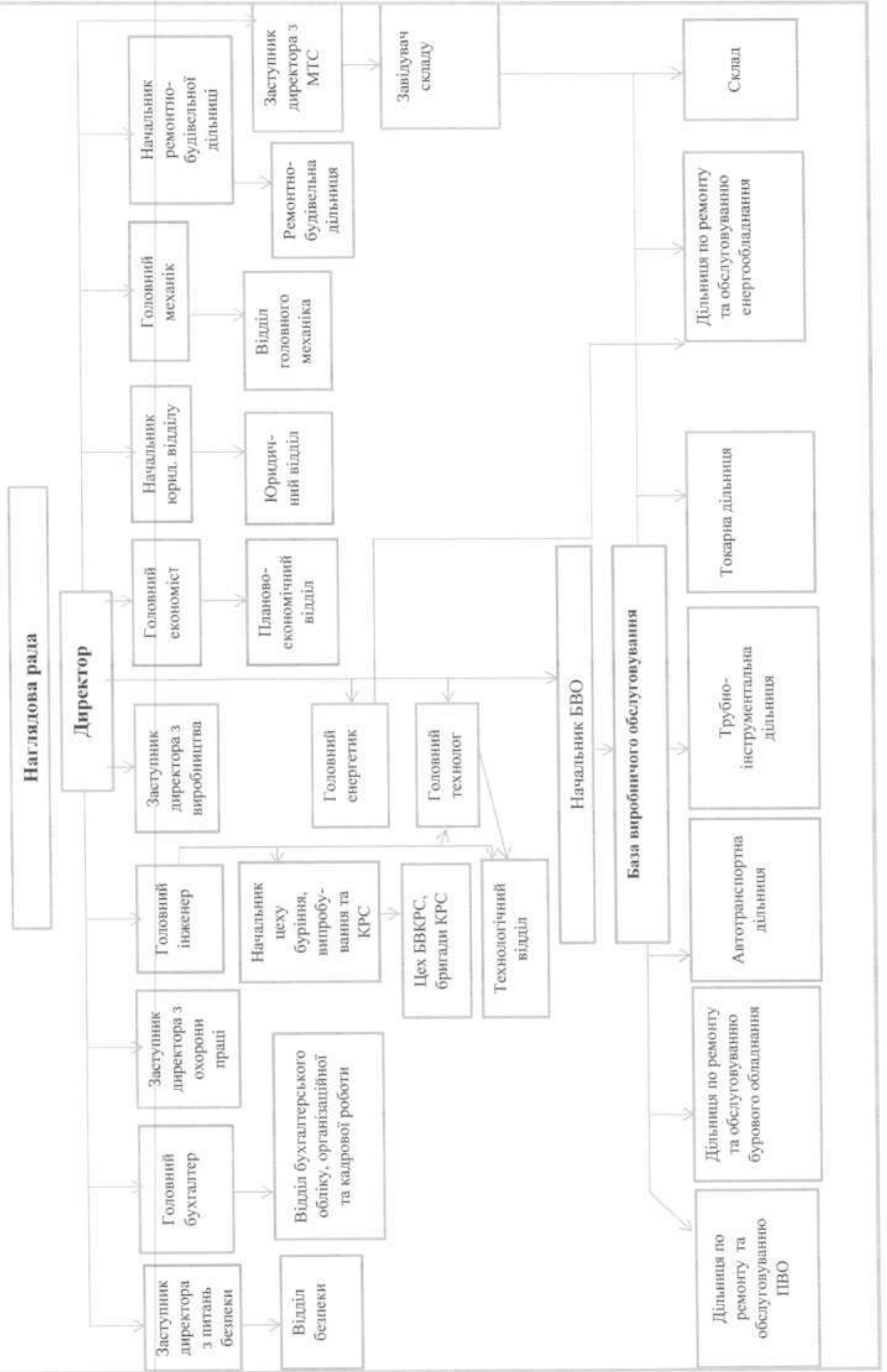
Для забезпечення виконання робіт діють бази виробничого обслуговування та будівельно-монтажна дільниця.

Бази виробничого обслуговування має в своєму складі укомплектовані у відповідно до вимог основного виробництва наступні підрозділи:

- 1) Дільниця по ремонту та обслуговуванню ПВО (противикидного обладнання);
- 2) Дільниця по ремонту та обслуговуванню БО (бурового обладнання);
- 3) Автотранспортний дільниця;
- 4) Трубно-інструментальна дільниця;
- 5) Токарна дільниця;
- 6) Дільниця по ремонту та обслуговуванню енергообладнання

Організаційна структура підприємства є гнучкою та змінюються для досягнення максимального фінансово-економічного результату.

Структура ПП «УСБК-1»



2. РЕЗУЛЬТАТИ ДІЯЛЬНОСТІ

За результатами 2021 року підприємство отримало чистий дохід від реалізації продукції (товарів, робіт, послуг) в розмірі 247 496,0 тис. грн., що менше від показників попереднього періоду на 13,8%, та отримало прибуток від операційної діяльності в розмірі 10 833,0 тис. грн., що менше від показників попереднього періоду на 11,4%. Зменшення прибутку обумовлено зменшенням чистого доходу від реалізації продукції (товарів, робіт, послуг).

При цьому матеріальні витрати зменшилися на 48,3%, витрати на оплату праці разом з відрахуваннями на соціальні заходи зменшилися на 16,7%, операційні витрати зменшилися на 30,7 %, амортизаційні відрахування зменшилися на 13,4%.

42 % активів відносяться до основних засобів, з яких самими вартісними є будівлі баз виробничого обслуговування, мобільні бурові установки, бурове обладнання та транспортні засоби. Загальна вартість основних засобів в 2021 році зменшилася мінімально - на 136 тис. грн., при цьому загальна вартість коштів, вкладених в розвиток підприємства, склала 23,6 млн. грн. Було здійснено закупівлю бурового обладнання для використання у виробничій діяльності.

Оборотні активи станом на 31 грудня 2021 року збільшилися на 28003 тис. грн., в тому числі (але не виключно) внаслідок значного збільшення виробничих запасів і товарів.

Значне збільшення (на 12,2%) власного капіталу відбулося як за рахунок збільшенням статутного капіталу на 5 510,0 тис. грн., так і за рахунок збільшення суми нерозподіленого прибутку на 521,0 тис. грн.

В 2021 році підприємство збільшило довгострокові зобов'язання на 16,9% в зв'язку з необхідністю придбання основних засобів, необхідних для виконання виробничих завдань.

3. ЛІКВІДНІСТЬ ТА ЗОБОВ'ЯЗАННЯ

Надходження грошових коштів від операційної діяльності за 2021 рік становить 308 690 тис.грн., або на 37 004 тис.грн. менше в порівнянні з 2020 роком, що пов'язано, в основному, зі значним зменшенням надходжень від реалізації продукції (товарів, робіт, послуг) та зменшенням авансових платежів.

Інвестиційна діяльність була направлена лише на придбання необоротних активів, а саме придбання бурового обладнання для використання у виробничій діяльності.

З метою отримання доходів від інвестиційної діяльності була здійснена реалізація необоротних активів, які не задіяні у виробничому процесі, на загальну суму 8 963 тис.грн.

В 2021 році була сплачено 305 тис.грн. податку на прибуток (зобов'язання по сплаті за 2020 рік) та 749 тис.грн. податку на додану вартість. Зменшення розміру сплаченого податку на додану вартість в порівнянні з попереднім періодом на 51,1%. пов'язано, в перше чергу, із зменшенням реалізації продукції товарів та послуг на 13,8%, а також із придбанням основних засобів, виробничих запасів, товарів та збільшенням капітальних інвестицій.

Складність роботи в умовах пандемії 2021 року не вплинула негативно на динаміку руху позикових коштів. В 2021 році підприємству вдалося повернути позики в обсязі 115 969 тис.грн, що на 72 377 тис.грн. більше чим в 2020 році. Укладання довгострокових договорів дозволили підприємству збільшити кредитний портфель на 8 145 тис.грн.

Коефіцієнти ліквідності розраховані згідно із П(С)БО України

Назва показника	Розрахунок згідно із П(С)БО України
Коефіцієнт поточної ліквідності (коефіцієнт покриття; ліквідність 1-го рівня)	код 1195 <u>141 632</u> код 1695 292 022 що «=» 0,49
Коефіцієнт швидкої ліквідності (ліквідність 2-го рівня)	коди (1195-1100) <u>(141632-47310)</u> код 1695 292 022 що «=» 0,32
Коефіцієнт абсолютної ліквідності (коефіцієнт термінової ліквідності)	коди (1160 + 1165) <u>(0 + 1356)</u> код 1695 292 022 що «=» 0,005

4. ЕКОЛОГІЧНІ АСПЕКТИ

Екологічна політика підприємства гармонізована з положеннями Закону України «Про основні засади (стратегію) державної екологічної політики», Закону України «Про охорону навколишнього природного середовища».

В рамках впровадження Інтегрованої система управління якістю, екологічного управління та управління гігієною та безпекою праці були отримані сертифікати на відповідність ДСТУ ISO 9001:2015, ДСТУ ISO 45001:2018 та ДСТУ OHSAS 18001:2010.

На підприємстві діють Програма управління відходами виробництва і споживання на об'єктах ПП «УСБК-1» та Програма виробничого екологічного контролю та моніторингу ПП «УСБК-1», які спрямована на поліпшення санітарно-екологічного стану підприємства, охорони водних ресурсів, атмосферного повітря, раціонального використання і зберігання промислових та побутових відходів, охорону земельних ресурсів та забезпечення здорових умов праці працівників підприємства.

В 2021 році підприємством на охорону навколишнього природного середовища витрачено 413,1 тис.грн., а також здійснені капітальні інвестиції в розмірі 2,8 тис.грн. Задекларована відповідність матеріально-технічної бази ПП «УСБК-1» вимогам законодавства з питань охорони праці.

В 2021 році проведено 22 перевірок з питань охорони праці, екології та промислової безпеки.

Всього на підприємстві атестовано за умовами праці 15 робочих місць. В шкідливих умовах праці працювало 148 особа, з них 138 особа мають додаткові відпустки, 134 – доплати за умови праці, 6 – отримують безкоштовне молоко, 124 – набувають право на пенсію за віком на пільгових умовах відповідно до Закону України «Про пенсійне забезпечення» за Списком №2. За результатами атестації розробляються та вживаються заходи щодо покращення умов праці.

З метою підвищення готовності до реагування на надзвичайні ситуації і посилення цивільного захисту у 2021 році проведені об'єктові тренування формувань цивільного захисту (взяло участь 148 осіб), проведені протипожежні об'єктові тренування (взяло участь 148 особи).

5. СОЦІАЛЬНІ АСПЕКТИ ТА КАДРОВА ПОЛІТИКА

Станом на 31 грудня 2021 року облікова кількість штатних працівників на підприємстві становила 271 працівників.

Серед загальної кількості штатних працівників у 2021 році нараховувалося керівників - 39 осіб (14,4%), професіоналів та фахівців - 28 осіб (10,3%), кваліфікованих та інших працівників – 204 особи (75,3%).

У гендерній структурі підприємства частка чоловіків (90,4% або 245 осіб) переважає над часткою жінок (9,6% або 26 осіб), що обумовлено специфікою виробничої діяльності.

Більшість персоналу підприємства - 166 осіб (61,3%) – складають співробітники, що знаходяться в найбільш економічно і соціально активному віці – від 30 до 50 років. Частка працівників у віці до 30 років - 24 особи (8,8%), від 50 до 60 років - 55 осіб (20,3%), старше 60 років - 26 осіб (9,6%),

На підприємстві діють Правила внутрішнього трудового розпорядку, метою яких є: чітка організація праці та зміцнення трудової дисципліни; створення безпечних умов праці; підвищення її продуктивності та ефективності, раціональне використання робочого часу. Керівництвом підприємства створюються організаційні, економічні умови для дотримання працівниками трудової дисципліни, використовується метод переконання, заохочення за добросовісну працю та її високу якість.

З метою економії фінансових ресурсів, оптимізації виробничої діяльності підприємства та забезпечення своєчасного виконання робіт по капітальному ремонту свердловин на підприємстві діє вахтовий метод роботи для бурових бригад згідно ПОЛОЖЕННЯ про запровадження вахтового методу організації робіт працівників. Особи, які працюють за вахтовим методом, забезпечуються соціально-побутовим обслуговуванням.

З метою вдосконалення порядку оформлення, видачі і реєстрації документів про службові відрядження в межах України та за кордон працівників підприємства, посилення фінансової дисципліни при відшкодуванні витрат на службові відрядження та на виконання вимог п.п 170.9.1. Податкового кодексу України на підприємстві діє відповідне Положення.

6. УПРАВЛІННЯ РИЗИКАМИ

На підприємстві діє Інтегрована система управління якістю, екологічного управління та управління гігієною та безпекою праці, яка була впроваджена в 2018 році (Наказ від 12.04.2018 за №25) та відповідає критеріям, які установлені ДСТУ ISO 9001:2015, ДСТУ ISO 14001:2015 та ДСТУ OHSAS 18001:2010.

Сфера застосування ІСУ ПП «УСБК-1», що впроваджена на підприємстві у відповідності до критеріїв, встановлених ДСТУ ISO 9001, ДСТУ ISO 14001, ДСТУ OHSAS 18001, охоплює процеси буріння пошуково-розвідувальних свердловин; монтування, ремонтування та демонтування бурильних установок, пов'язані з цим допоміжні послуги для добування нафти та природного газу, надання сервісних послуг у сфері буріння нафти та природного газу; виробництво конструкцій металевих та їх частин; виробництво цистерн, резервуарів; виробництво кріпильних та гвинтонарізних виробів; ремонт, технічне обслуговування та монтування промислових машин і устаткування; постачання або надання в оренду нафтогазового обладнання, машин, устаткування; буріння свердловин для добування нафти та природного газу, води, забір, очищення та постачання води; монтування, ремонтування та демонтування бурильних установок, пов'язані з цим допоміжні послуги для добування нафти та природного газу; надання інших допоміжних послуг у сфері добування нафти та природного газу; будівництво та капітальний ремонт свердловин всіх категорій на нафту, газ, конденсат, воду, трубопроводів, газопроводів обв'язки свердловин інші спеціалізовані будівельні роботи; надання послуг з оренди бурового обладнання, інструменту, вантажних і легкових автомобілів, інших автотранспортних засобів; надання послуг з транспортування та транспортного оброблення вантажів.

ПП «УСБК-1» постійно проводить аналізування середовища організації та значимих зацікавлених сторін, ідентифікує ризики та можливості, оцінює їх вірогідність та серйозність впливу як на діяльність підприємства в цілому, так і на результативність окремих процесів ІСУ. За результатами проведеного оцінювання ПП «УСБК-1» приймає рішення щодо подальших дій стосовно значущих ризиків та можливостей та розроблення заходів управління ними. Визначаючи управлінські заходи чи розглядаючи зміни до наявних заходів, ПП «УСБК-1» приділяє увагу їх зниженню за ієрархією:

- уникнення ризику;
- прийняття ризику;
- усунення джерела ризику;
- розділення ризику;
- вплив на вірогідність та серйозність ризику;

- збереження ризику на основі поінформованого рішення;
- заміна одних ризиків іншими;
- застосування технічних засобів управління;
- застосування знаків, які інформують або попереджують про небезпеку;
- застосування засобів індивідуального захисту.

Загальні принципи управління ризиками впроваджені на ПП «УСБК-1» з урахуванням ДСТУ ISO 31000.

Залежно від контексту та напрямку (діяльність організації), персонал ПП «УСБК-1» використовує методи оцінювання ризику згідно з ДСТУ ISO 31000.

Застосування ризик орієнтованого підходу використовується по відношенню до всіх процесів ІСУ. Задля управління значущими ризиками вживають наступні заходи:

- контролювання, моніторинг та вимірювання процесів;
- проектування виробничої діяльності та процесів ІСУ (зміна існуючих або розроблення нових);
- коригувальні дії;
- підвищення кваліфікації персоналу та знань підприємства;
- зміна та/або розроблення робочих інструкцій.

Зокрема з метою усунення причин потенційних невідповідностей для попередження їх появи в ПП «УСБК-1» розроблені і підтримуються в робочому стані документовані плани проведення попереджувальних дій відповідно до «Управління невідповідною продукцією та коригувальні дії», «Ідентифікації і оцінювання ризиків та впровадження необхідних засобів управління».

Попереджувальні дії погоджені з впливом потенційних невідповідностей. У «Ідентифікації і оцінювання ризиків та впровадження необхідних засобів управління» визначені вимоги по:

- встановленню потенційних невідповідностей та їх причин;
- оцінці необхідності дій з метою попередження появи невідповідностей;
- визначенню та здійсненню необхідних дій;
- протоколам ІСУ за результатами початих дій;
- аналізу початих попереджувальних дій.

«Ідентифікація і оцінювання ризиків та впровадження необхідних засобів управління» охоплює:

- стандартні та специфічні види діяльності ПП «УСБК-1»;
- діяльність усього персоналу, який має доступ до робочого місця, зокрема підрядників та відвідувачів підприємства;
- поведінку персоналу, їх можливості та інші людські чинники;

- ідентифікування небезпечних чинників, джерело яких не пов'язане з робочим місцем, але може завдавати шкоди здоров'ю та безпеці працівників, які перебувають під управлінням організації на робочому місці;
- небезпечні чинники, які виникли поблизу робочого місця внаслідок робочої діяльності;
- інфраструктуру, обладнання та матеріали на робочому місці, представлені як ПП «УСБК-1», так й іншими сторонами;
- зміни чи передбачувані зміни в ПП «УСБК-1», її діяльності чи матеріалах;
- модифікації ІСУ, зокрема тимчасові зміни та їх вплив на операції, процеси, діяльність;
- будь-які застосовані правові зобов'язання, які стосуються оцінювання ризиків та впровадження необхідних засобів управління;
- конструктивне виконання робочих ділянок, установок, машин/обладнання, операційних процедур та організації роботи, зокрема адаптацію їх до можливостей людини.

Методологія ПП «УСБК-1» для ідентифікування небезпек та оцінювання ризиків охоплює:

- з урахуванням сфери застосування, характеру та розрахунку для надання їй попереджувального (запобіжного), а не реагувального спрямування (після здійснення події);
- ідентифікацію, позначення пріоритетів і документування ризиків та використання необхідних управлінських заходів.

Торгово-промислова палата України 28.02.2022р. на підставі ст. ст. 14, 14¹ Закону України «Про торгово-промислові палати в Україні» від 02.12.1997 № 671/97-ВР засвідчила настання форс-мажорної обставини (обставини непереборної сили): військову агресію Російської Федерації проти України, що стало підставою введення воєнного стану із 05 години 30 хвилин 24 лютого 2022 року строком на 30 діб, відповідно до Указу Президента України від 24 лютого 2022 року №64/2022 «Про введення воєнного стану в Україні».

У зв'язку із настанням обставини непереборної сили (форс-мажорної обставини) з підстав що викладені вище, виконання зобов'язань ПП «УСБК-1» згідно з умовами діючих договорів, контрактів, угод, законодавчих чи інших нормативних актів стало неможливим у встановлений термін внаслідок настання таких форс-мажорних обставин (обставин непереборної сили).

01 березня 2022 року на підприємстві було оголошено простій, що стався через обставини непереборної сили та виник не з вини працівників, до закінчення періоду воєнного стану в Україні.

Роботи по капітальному ремонту свердловин призупинені і будуть відновлені в майбутньому одразу після закінчення дії обставини непереборної сили, що їх зумовила.

Внаслідок війни та пов'язаного з цим економічного середовища спроможність ПП "УСБК-1" продовжувати безперервну діяльність, ймовірно, буде більш складною. Підприємство очікує можлива втрата ключових замовників послуг, ризику пов'язані з можливістю виконання зобов'язань та розрахунків по існуючим договорам з контрагентами, зменшення доходів та грошових потоків, нестача робочої сили. Також ризику що можуть виникнути у ланцюзі поставок товарів. Значне подорожчання цін на дизельне паливо, та паливно-мастильні матеріали, коливання на валютному ринку, що зумовить зростання цін на запасні частини та витратні матеріали які підлягають перерахунку у випадку зміни міжбанківського валютного курсу.

7. Перспективи розвитку.

Стратегія держави для паливно-енергетичного комплексу України на довгострокову перспективу, задля досягнення енергетичної незалежності країни, має мету залучення інвестицій, збільшення власного видобутку енергоносіїв, створення сучасної системи управління галуззю, забезпечення інтеграції з енергетичним сектором ЄС.

Завдяки Постанові Кабінету Міністрів України "Про надання фінансової державної підтримки" будь який український бізнес у воєнний час, зможе отримати реструктуризацію кредитних зобов'язань за пільговими умовами. У зв'язку з необхідністю відновлення виробництва ПП "УСБК-1" має намір брати участь у відкритих торгах пов'язаних з видобуванням газу з капітального ремонту нафтових та газових свердловин на родовищах, для підтримки економічного фронту держави.

Виконавець:

Економіст

А.І. Сверид

Затверджено:

Головний бухгалтер

Н.М. Федченко

