

# ПРИВАТНЕ ПІДПРИЄМСТВО "АУДИТОРСЬКА КОМПАНІЯ "СКРИЛЬ І ПАРТНЕРИ"

м. Полтава, вул. Зигіна 29, к. 409

Код ЄДРПОУ 34698233

тел. +38 (050) 305-19-27, +38 (067) 728-76-71

номер в реєстрі "Суб'єкти аудиторської діяльності, які мають право проводити обов'язковий аудит фінансової звітності" № 3899

---

## Звіт незалежного аудитора

Управлінському персоналу Приватного підприємства «Українська сервісна бурова компанія-1»

### Думка із застереженням

Ми провели аудит фінансової звітності Приватного підприємства «Українська Сервісна Бурова Компанія-1», надалі – Компанія (код ЄДРПОУ – 36514677; місцезнаходження 36014, м. Полтава, вулиця Зигіна 29, оф. 203) що складається з Балансу (звіту про фінансовий стан) на 31 грудня 2022 р., звіту про фінансові результати (звіту про сукупний дохід) за 2022 рік, звіту про рух грошових коштів (за прямим методом) за 2022 рік, звіту про власний капітал за 2022 рік (звіт про зміни у власному капіталі), та приміток до річної фінансової звітності за 2022 рік, включаючи стислий виклад значущих облікових політик.

На нашу думку, за винятком можливого впливу питання, описаного в розділі «Основа для думки із застереженням» нашого звіту, фінансова звітність, що додається, складена в усіх суттєвих аспектах відповідно до Національних положень (стандартів) бухгалтерського обліку (П(С)БО), та відповідає вимогам законодавства з питань її складання.

### Основа для думки із застереженням

Наша думка щодо фінансової звітності ПП «Українська Сервісна Бурова Компанія-1» за рік що закінчився 31 грудня 2021 р. була відповідним чином модифікована стосовно відсутності резерву сумнівних боргів на дебіторську заборгованість за виданими авансами у сумі 1 329,00 тис. грн., та дебіторської заборгованості за роботи, послуги у сумі 5 553,2 тис. грн., яка обліковується строком більше ніж 12 місяців.

Наша думка щодо фінансової звітності за поточний період також модифікована внаслідок впливу цього питання на порівнянність показників поточного періоду та відповідних показників за попередній період.

1. Ми вважаємо, що не отримали достатньої впевненості, щодо погашення дебіторської заборгованості за виданими авансами у сумі 32 528,0 тис. грн., та дебіторської заборгованості за роботи, послуги у сумі 8 837 тис. грн., яка обліковується строком більше ніж 12 місяців. Резерв сумнівних боргів стосовно такої дебіторської заборгованості Компанією не створено. Відповідно до Положення (стандарту) бухгалтерського обліку 10 «Дебіторська заборгованість», затвердженого Наказом

Міністерства Фінансів України № 237 від 08.10.1999р., дебіторська заборгованість визнається активом, якщо існує ймовірність отримання підприємством майбутніх економічних вигод та може бути достовірно визначена її сума. Поточна дебіторська заборгованість, щодо якої існує невпевненість її погашення боржником, визнається сумнівною з відповідним створенням резерву сумнівних боргів. Таким чином, ми вважаємо що вартість оборотних активів та власного капіталу Компанії завищена внаслідок відсутності резерву сумнівних боргів на сумнівну дебіторську заборгованість у розмірі 41 365 тис. грн.

Ми провели аудит відповідно до Міжнародних стандартів аудиту (МСА).

Нашу відповідальність згідно з цими стандартами викладено в розділі «Відповідальність аудитора за аудит фінансової звітності» нашого звіту.

Ми є незалежними по відношенню до Компанії згідно Кодексом етики професійних бухгалтерів Ради з міжнародних стандартів етики для бухгалтерів (Кодекс РМСЕБ) та етичними вимогами, застосовними в Україні до нашого аудиту фінансової звітності, а також виконали інші обов'язки з етики відповідно до цих вимог та Кодексу РМСЕБ. Ми вважаємо, що отримані нами аудиторські докази є достатніми і прийнятними для використання їх як основи для нашої думки із застереженням.

### **Суттєва невизначеність, що стосується безперервності діяльності**

Ми звертаємо увагу на Примітку № 1 до цієї фінансової звітності, у якій йдеться про те, що вплив воєнного стану, який запроваджено в Україні, а також його остаточне врегулювання, неможливо передбачити з достатньою вірогідністю, і він може мати суттєвий вплив на економіку України та операційну діяльність Підприємства. Ці обставини вказують, що існує суттєва невизначеність, що може поставити під значний сумнів здатність Компанії продовжувати свою діяльність на безперервній основі, а отже існує високий ризик того, що Компанія не зможе реалізувати активи і виконати зобов'язання у процесі звичайної операційної діяльності.

На дату випуску цієї фінансової звітності керівництво не ідентифікувало суттєвої невизначеності, яка б могла поставити під значний сумнів здатність Компанії безперервно продовжувати діяльність, тому використовувало припущення про безперервність функціонування, як основи для обліку під час підготовки фінансових звітів.

Суттєвих суджень управлінського персоналу щодо облікових оцінок впливу воєнного стану і з настанням обставини непереборної сили (форс-мажорної обставини) на невизначеність оцінки та розкриття у фінансовій звітності Компанії чи інформації пов'язаної з відповідними обліковими оцінками ця фінансова звітність не містить. Нашу думку не було модифіковано щодо цього питання.

### **Ключові питання аудиту**

Ключові питання аудиту – це питання, що, на наше професійне судження, були значущими під час нашого аудиту фінансової звітності за поточний період. Ці питання розглядалися в контексті нашого аудиту фінансової звітності в цілому та при формуванні думки щодо неї; при цьому ми не висловлюємо окремої думки щодо цих питань.

За винятком питання, описаного в розділі «Основа для думки із застереженням», ми визначили, що немає інших ключових питань аудиту, інформації щодо яких слід відобразити в нашому звіті.

### **Інша інформація**

Управлінський персонал несе відповідальність за іншу інформацію. Інша інформація складається зі Звіту про управління, але не є фінансовою звітністю та нашим звітом аудитора щодо неї.

Наша думка щодо фінансової звітності не поширюється на іншу інформацію і ми не робимо висновок з будь-яким рівнем впевненості щодо цієї іншої інформації.

У зв'язку з нашим аудитом фінансової звітності нашою відповідальністю є ознайомитися з іншою інформацією та при цьому розглянути, чи існує суттєва невідповідність між іншою інформацією та фінансовою звітністю або нашими знаннями, отриманими під час аудиту, або чи ця інша інформація має вигляд такої, що містить суттєве викривлення.

Фінансова інформація у Звіті про управління, який складається відповідно до законодавства, узгоджується з фінансовою звітністю за звітний період та/або іншою інформацією, отриманою аудитором під час аудиту, та не містить суттєвих викривлень.

### **Відповідальність управлінського персоналу та тих, кого наділено найвищими повноваженнями, за фінансову звітність**

Управлінський персонал несе відповідальність за складання фінансової звітності і дотримання вимог відповідно до Національних положень (стандартів) бухгалтерського обліку та за таку систему внутрішнього контролю, яку управлінський персонал визначає потрібною для того, щоб забезпечити складання фінансової звітності, що не містить суттєвих викривлень внаслідок шахрайства або помилки.

При складанні фінансової звітності управлінський персонал несе відповідальність за оцінку здатності компанії продовжувати свою діяльність на безперервній основі, розкриваючи, де це застосовно, питання, що стосуються безперервності діяльності, та використовуючи припущення про безперервність діяльності як основи для бухгалтерського обліку, крім випадків, якщо управлінський персонал або планує ліквідувати компанію чи припинити діяльність, або не має інших реальних альтернатив цьому.

Ті, кого наділено найвищими повноваженнями, несуть відповідальність за нагляд за процесом фінансового звітування компанії.

### **Відповідальність аудитора за аудит фінансової звітності**

Нашими цілями є отримання обґрунтованої впевненості, що фінансова звітність у цілому не містить суттєвого викривлення внаслідок шахрайства або помилки, та випуск звіту аудитора, що містить нашу думку. Обґрунтована впевненість є високим рівнем впевненості, проте не гарантує, що аудит, проведений відповідно до МСА, завжди виявить суттєве викривлення, якщо воно існує. Викривлення можуть бути результатом шахрайства або помилки; вони вважаються суттєвими, якщо окремо або в сукупності, як обґрунтовано очікується, вони можуть впливати на економічні рішення користувачів, що приймаються на основі цієї фінансової звітності.

Виконуючи аудит відповідно до вимог МСА, ми використовуємо професійне судження та професійний скептицизм протягом усього завдання з аудиту. Крім того, ми:

- ідентифікуємо та оцінюємо ризики суттєвого викривлення фінансової звітності внаслідок шахрайства чи помилки, розробляємо й виконуємо аудиторські процедури у відповідь на ці ризики, а також отримуємо аудиторські докази, що є достатніми та прийнятними для використання їх як основи для нашої думки. Ризик невиявлення суттєвого викривлення внаслідок шахрайства є вищим, ніж для викривлення внаслідок помилки, оскільки шахрайство може включати змову, підробку, навмисні пропуски, неправильні твердження або нехтування заходами внутрішнього контролю;
- отримуємо розуміння заходів внутрішнього контролю, що стосуються аудиту, для розробки аудиторських процедур, які б відповідали обставинам, а не для висловлення думки щодо ефективності системи внутрішнього контролю;
- оцінюємо прийнятність застосованих облікових політик та обґрунтованість облікових оцінок і відповідних розкриттів інформації, зроблених управлінським персоналом;
- доходимо висновку щодо прийнятності використання управлінським персоналом припущення про безперервність діяльності як основи для бухгалтерського обліку та, на основі отриманих аудиторських доказів, робимо висновок, чи існує суттєва невизначеність щодо подій або умов, які поставили б під значний сумнів можливість компанії продовжити безперервну діяльність. Якщо ми доходимо висновку щодо існування такої суттєвої невизначеності, ми повинні привернути увагу в своєму звіті аудитора до відповідних розкриттів інформації у фінансовій звітності або, якщо такі розкриття інформації є неналежними, модифікувати свою думку. Наші висновки ґрунтуються на аудиторських доказах, отриманих до дати нашого звіту аудитора. Втім майбутні події або умови можуть примусити компанію припинити свою діяльність на безперервній основі.
- оцінюємо загальне подання, структуру та зміст фінансової звітності включно з розкриттями інформації, а також те, чи показує фінансова звітність операції та події, що покладені в основу її складання, так, щоб досягти достовірного відображення.

Ми повідомляємо тим, кого наділено найвищими повноваженнями, інформацію про запланований обсяг і час проведення аудиту та суттєві аудиторські результати, включаючи будь-які суттєві недоліки заходів внутрішнього контролю, виявлені нами під час аудиту.

Ми також надаємо тим, кого наділено найвищими повноваженнями, твердження, що ми виконали відповідні етичні вимоги щодо незалежності, та повідомляємо їм про всі стосунки й інші питання, які могли б обґрунтовано вважатись такими, що впливають на нашу незалежність, а також, де це застосовно, щодо відповідних застережних заходів.

З переліку всіх питань, інформація щодо яких надавалась тим, кого наділено найвищими повноваженнями, ми визначили ті, що мали найбільше значення під час аудиту фінансової звітності поточного періоду, тобто ті, які є ключовими питаннями аудиту. Ми описуємо ці питання в своєму звіті аудитора крім випадків, якщо законодавчим чи регуляторним актом заборонено публічне розкриття такого питання, або якщо за край виняткових обставин ми визначасмо, що таке питання не слід висвітлювати в нашому звіті, оскільки негативні наслідки такого висвітлення можуть очікувано переважити його корисність для інтересів громадськості.

Партнером завдання з аудиту (ключовим партнером завдання з аудиту), результатом якого є цей звіт незалежного аудитора, є Скриль Наталія Вікторівна (сертифікат аудитора серії А № 004887 від 30 листопада 2001 р.)

**Партнер із завдання**

Номер реєстрації у Реєстрі аудиторів та суб'єктів аудиторської діяльності № 101997




**Н.В. Скриль**

**Адреса аудиторської фірми:** 36014, м. Полтава, вул. Зигіна 29, к. 409

тел./факс: (050) 305-19-27. E-mail: [natskryl@gmail.com](mailto:natskryl@gmail.com)

**Дата аудиторського звіту:** 28 квітня 2023 р.



Підприємство **Приватне Підприємство "УКРАЇНСЬКА СЕРВІСНА БУРОВА КОМПАНІЯ -1"** за ЄДРПОУ **36514677**  
 Територія **ПОЛТАВСЬКА** за КАТОТТГ **1 UA53080370010073240**  
 Організаційно-правова форма господарювання **Приватне підприємство** за КОПФГ **120**  
 Вид економічної діяльності **Надання допоміжних послуг у сфері добування нафти та природного газу** за КВЕД **09.10**  
 Середня кількість працівників **269**  
 Адреса, телефон **вулиця Зигіна, буд. 29, оф. 313, м. ПОЛТАВА, ПОЛТАВСЬКА обл., 36014, Україна** **508551**

Одиниця виміру: тис. грн. без десяткового знака (окрім розділу IV Звіту про фінансові результати (Звіту про сукупний дохід) (форма №2), грошові показники якого наводяться в гривнях з копійками)

Складено (зробити позначку "v" у відповідній клітинці):  
за національними положеннями (стандартами) бухгалтерського обліку  
за міжнародними стандартами фінансової звітності

V

**Баланс (Звіт про фінансовий стан)**  
на **31 грудня 2022** р.

Форма №1 Код за ДКУД **1801001**

| А К Т И В   | Код рядка   | На початок звітного періоду | На кінець звітного періоду |
|---|-------------|-----------------------------|----------------------------|
| 1   | 2           | 3                           | 4                          |
| <b>I. Необоротні активи</b>   |             |                             |                            |
| Нематеріальні активи  | 1000        | 28                          | 35                         |
| первісна вартість   | 1001        | 240                         | 262                        |
| накопичена амортизація  | 1002        | 212                         | 227                        |
| Незавершені капітальні інвестиції   | 1005        | 106 956                     | 111 988                    |
| Основні засоби  | 1010        | 185 880                     | 168 539                    |
| первісна вартість   | 1011        | 436 415                     | 443 097                    |
| знос  | 1012        | 250 535                     | 274 558                    |
| Інвестиційна нерухомість  | 1015        | -                           | -                          |
| первісна вартість інвестиційної нерухомості   | 1016        | -                           | -                          |
| знос інвестиційної нерухомості  | 1017        | -                           | -                          |
| Довгострокові біологічні активи   | 1020        | -                           | -                          |
| первісна вартість довгострокових біологічних активів  | 1021        | -                           | -                          |
| накопичена амортизація довгострокових біологічних активів   | 1022        | -                           | -                          |
| Довгострокові фінансові інвестиції:<br>які обліковуються за методом участі в капіталі інших підприємств | 1030        | -                           | -                          |
| інші фінансові інвестиції   | 1035        | -                           | -                          |
| Довгострокова дебіторська заборгованість  | 1040        | -                           | -                          |
| Відстрочені податкові активи  | 1045        | -                           | -                          |
| Гудвіл  | 1050        | -                           | -                          |
| Відстрочені аквізиційні витрати   | 1060        | -                           | -                          |
| Залишок коштів у централізованих страхових резервних фондах   | 1065        | -                           | -                          |
| Інші необоротні активи  | 1090        | -                           | -                          |
| <b>Усього за розділом I</b>   | <b>1095</b> | <b>292 864</b>              | <b>280 562</b>             |
| <b>II. Оборотні активи</b>  |             |                             |                            |
| Запаси  | 1100        | 47 310                      | 86 276                     |
| виробничі запаси  | 1101        | 19 544                      | 19 170                     |
| незавершене виробництво   | 1102        | 6 989                       | 13 690                     |
| готова продукція  | 1103        | -                           | -                          |
| товари  | 1104        | 20 777                      | 53 416                     |
| Поточні біологічні активи   | 1110        | -                           | -                          |
| Депозити перестрашування  | 1115        | -                           | -                          |
| Векселі одержані  | 1120        | -                           | -                          |
| Дебіторська заборгованість за продукцію, товари, роботи, послуги  | 1125        | 48 242                      | 55 438                     |
| Дебіторська заборгованість за розрахунками:<br>за виданими авансами                                     | 1130        | 36 200                      | 41 774                     |
| з бюджетом  | 1135        | 8                           | -                          |
| у тому числі з податку на прибуток  | 1136        | 8                           | -                          |
| Дебіторська заборгованість за розрахунками з нарахованих доходів  | 1140        | -                           | -                          |
| Дебіторська заборгованість за розрахунками із внутрішніх розрахунків                                    | 1145        | -                           | -                          |
| Інша поточна дебіторська заборгованість   | 1155        | 7 963                       | 10 251                     |
| Поточні фінансові інвестиції  | 1160        | -                           | -                          |
| Гроші та їх еквіваленти   | 1165        | 1 356                       | 256                        |
| готівка   | 1166        | -                           | -                          |
| рахунки в банках  | 1167        | 1 356                       | 256                        |
| Витрати майбутніх періодів  | 1170        | 274                         | 300                        |
| Частка перестраховика у страхових резервах  | 1180        | -                           | -                          |
| у тому числі в:   |             |                             |                            |
| резервах довгострокових зобов'язань   | 1181        | -                           | -                          |
| резервах збитків або резервах належних виплат   | 1182        | -                           | -                          |
| резервах незароблених премій  | 1183        | -                           | -                          |

|   |             |                |                |
|---|-------------|----------------|----------------|
| інших страхових резервах  | 1184        | -              | -              |
| Інші оборотні активи  | 1190        | 279            | 406            |
| <b>Усього за розділом II</b>  | <b>1195</b> | <b>141 632</b> | <b>194 701</b> |
| <b>III. Необоротні активи, утримувані для продажу, та групи вибуття</b> | <b>1200</b> | <b>7 473</b>   | <b>-</b>       |
| <b>Баланс</b>   | <b>1300</b> | <b>441 969</b> | <b>475 263</b> |

| Пасив   | Код рядка   | На початок звітного періоду | На кінець звітного періоду |
|---|-------------|-----------------------------|----------------------------|
| 1   | 2           | 3                           | 4                          |
| <b>I. Власний капітал</b>   |             |                             |                            |
| Зареєстрований (пайовий) капітал  | 1400        | 84 880                      | 51 627                     |
| Внески до незареєстрованого статутного капіталу   | 1401        | -                           | 11 897                     |
| Капітал у дооцінках   | 1405        | -                           | -                          |
| Додатковий капітал  | 1410        | -                           | -                          |
| емісійний дохід   | 1411        | -                           | -                          |
| накопичені курсові різниці  | 1412        | -                           | -                          |
| Резервний капітал   | 1415        | -                           | -                          |
| Нерозподілений прибуток (непокритий збиток)   | 1420        | 3 315                       | 4 348                      |
| Неоплачений капітал   | 1425        | ( 32 550 )                  | ( - )                      |
| Вилучений капітал   | 1430        | ( - )                       | ( - )                      |
| Інші резерви  | 1435        | -                           | -                          |
| <b>Усього за розділом I</b>   | <b>1495</b> | <b>55 645</b>               | <b>55 975</b>              |
| <b>II. Довгострокові зобов'язання і забезпечення</b>  |             |                             |                            |
| Відстрочені податкові зобов'язання  | 1500        | -                           | -                          |
| Пенсійні зобов'язання   | 1505        | -                           | -                          |
| Довгострокові кредити банків  | 1510        | 81 961                      | 83 481                     |
| Інші довгострокові зобов'язання   | 1515        | 12 341                      | 10 825                     |
| Довгострокові забезпечення  | 1520        | -                           | -                          |
| довгострокові забезпечення витрат персоналу   | 1521        | -                           | -                          |
| Цільове фінансування  | 1525        | -                           | -                          |
| благодійна допомога   | 1526        | -                           | -                          |
| Страхові резерви  | 1530        | -                           | -                          |
| у тому числі:   | 1531        | -                           | -                          |
| резерв довгострокових зобов'язань   |             |                             |                            |
| резерв збитків або резерв належних виплат   | 1532        | -                           | -                          |
| резерв незароблених премій  | 1533        | -                           | -                          |
| інші страхові резерви   | 1534        | -                           | -                          |
| Інвестиційні контракти  | 1535        | -                           | -                          |
| Призовий фонд   | 1540        | -                           | -                          |
| Резерв на виплату джек-поту   | 1545        | -                           | -                          |
| <b>Усього за розділом II</b>  | <b>1595</b> | <b>94 302</b>               | <b>94 306</b>              |
| <b>III. Поточні зобов'язання і забезпечення</b>   |             |                             |                            |
| Короткострокові кредити банків  | 1600        | 8 200                       | 20 489                     |
| Векселі видані  | 1605        | 4 262                       | -                          |
| Поточна кредиторська заборгованість за:   |             |                             |                            |
| довгостроковими зобов'язаннями  | 1610        | -                           | -                          |
| товари, роботи, послуги   | 1615        | 254 844                     | 217 894                    |
| розрахунками з бюджетом   | 1620        | 4 783                       | 12 341                     |
| у тому числі з податку на прибуток  | 1621        | -                           | 51                         |
| розрахунками зі страхування   | 1625        | 1 830                       | 2 462                      |
| розрахунками з оплати праці   | 1630        | 6 649                       | 5 789                      |
| Поточна кредиторська заборгованість за одержаними авансами  | 1635        | 825                         | 2 434                      |
| Поточна кредиторська заборгованість за розрахунками з учасниками                                  | 1640        | -                           | -                          |
| Поточна кредиторська заборгованість із внутрішніх розрахунків                                     | 1645        | -                           | -                          |
| Поточна кредиторська заборгованість за страховою діяльністю                                       | 1650        | -                           | -                          |
| Поточні забезпечення  | 1660        | 5 028                       | 5 232                      |
| Доходи майбутніх періодів   | 1665        | -                           | -                          |
| Відстрочені комісійні доходи від перестраховиків  | 1670        | -                           | -                          |
| Інші поточні зобов'язання   | 1690        | 5 601                       | 58 341                     |
| <b>Усього за розділом III</b>   | <b>1695</b> | <b>292 022</b>              | <b>324 982</b>             |
| IV. Зобов'язання, пов'язані з необоротними активами, утримуваними для продажу, та групами вибуття | 1700        | -                           | -                          |
| Чиста вартість активів недержавного пенсійного фонду  | 1800        | -                           | -                          |
| <b>Баланс</b>   | <b>1900</b> | <b>441 969</b>              | <b>475 263</b>             |

Керівник

Головний бухгалтер

АНДРИЙ  
ВОЛОДИМИРОВ  
ИЧ  
ЕП Чеберко  
Тамара  
Леонідівна

Горшков Андрій Володимирович

Чеберко Тамара Леонідівна

- 1 Кодифікатор адміністративно-територіальних одиниць та територій територіальних громад
- 2 Визначається в порядку, встановленому центральним органом виконавчої влади, що реалізує державну політику у сфері статистики.

Підприємство **Приватне Підприємство "УКРАЇНСЬКА СЕРВІСНА БУРОВА КОМПАНІЯ -1"**

Дата (рік, місяць, число) за ЄДРПОУ

| КОДИ |    |    |
|------|----|----|
| 2023 | 01 | 01 |

365148  
**ДОКУМЕНТ ПРИЙНЯТО**


(найменування)

**Звіт про фінансові результати (Звіт про сукупний дохід)**  
за Рік 2022 р.

Форма № 2 Код за ДКУД **1801003**

**I. ФІНАНСОВІ РЕЗУЛЬТАТИ**

| Стаття   | Код рядка | За звітний період | За аналогічний період попереднього року |
|--|-----------|-------------------|---|
| 1  | 2         | 3                 | 4                                       |
| Чистий дохід від реалізації продукції (товарів, робіт, послуг)                               | 2000      | 216 072           | 247 496                                 |
| Чисті зароблені страхові премії  | 2010      | -                 | -                                       |
| <i>премії підписані, валова сума</i>   | 2011      | -                 | -                                       |
| <i>премії, передані у перестраховання</i>  | 2012      | -                 | -                                       |
| <i>зміна резерву незароблених премій, валова сума</i>  | 2013      | -                 | -                                       |
| <i>зміна частки перестраховиків у резерві незароблених премій</i>                            | 2014      | -                 | -                                       |
| Собівартість реалізованої продукції (товарів, робіт, послуг)                                 | 2050      | ( 171 904 )       | ( 256 701 )                             |
| Чисті понесені збитки за страховими виплатами  | 2070      | -                 | -                                       |
| <b>Валовий:</b>  |           |                   |   |
| прибуток   | 2090      | 44 168            | -                                       |
| збиток   | 2095      | ( - )             | ( 9 205 )                               |
| Дохід (витрати) від зміни у резервах довгострокових зобов'язань                              | 2105      | -                 | -                                       |
| Дохід (витрати) від зміни інших страхових резервів   | 2110      | -                 | -                                       |
| <i>зміна інших страхових резервів, валова сума</i>   | 2111      | -                 | -                                       |
| <i>зміна частки перестраховиків в інших страхових резервах</i>                               | 2112      | -                 | -                                       |
| Інші операційні доходи   | 2120      | 9 530             | 42 497                                  |
| у тому числі:  | 2121      | -                 | -                                       |
| <i>дохід від зміни вартості активів, які оцінюються за справедливою вартістю</i>             |           |                   |   |
| <i>дохід від первісного визнання біологічних активів і сільськогосподарської продукції</i>   | 2122      | -                 | -                                       |
| <i>дохід від використання коштів, вивільнених від оподаткування</i>                          | 2123      | -                 | -                                       |
| Адміністративні витрати  | 2130      | ( 8 636 )         | ( 7 482 )                               |
| Витрати на збут  | 2150      | ( 923 )           | ( 1 871 )                               |
| Інші операційні витрати  | 2180      | ( 22 201 )        | ( 13 056 )                              |
| у тому числі:  | 2181      | -                 | -                                       |
| <i>витрати від зміни вартості активів, які оцінюються за справедливою вартістю</i>           |           |                   |   |
| <i>витрати від первісного визнання біологічних активів і сільськогосподарської продукції</i> | 2182      | -                 | -                                       |
| <b>Фінансовий результат від операційної діяльності:</b>                                      |           |                   |   |
| прибуток   | 2190      | 21 938            | 10 883                                  |
| збиток   | 2195      | ( - )             | ( - )                                   |
| Дохід від участі в капіталі  | 2200      | -                 | -                                       |
| Інші фінансові доходи  | 2220      | 21                | 1 389                                   |
| Інші доходи  | 2240      | -                 | -                                       |
| у тому числі:  | 2241      | -                 | -                                       |
| <i>дохід від благодійної допомоги</i>  |           |                   |   |
| Фінансові витрати  | 2250      | ( 12 657 )        | ( 11 513 )                              |
| Втрати від участі в капіталі   | 2255      | ( - )             | ( - )                                   |
| Інші витрати   | 2270      | ( 7 932 )         | ( 57 )                                  |
| Прибуток (збиток) від впливу інфляції на монетарні статті                                    | 2275      | -                 | -                                       |





|   |      |       |       |
|---|------|-------|-------|
| <b>Фінансовий результат до оподаткування:</b>                   |      |       |       |
| прибуток  | 2290 | 1 370 | 702   |
| збиток  | 2295 | ( - ) | ( - ) |
| Витрати (дохід) з податку на прибуток                           | 2300 | (337) | (181) |
| Прибуток (збиток) від припиненої діяльності після оподаткування | 2305 | -     | -     |
| <b>Чистий фінансовий результат:</b>                             |      |       |       |
| прибуток  | 2350 | 1 033 | 521   |
| збиток  | 2355 | ( - ) | ( - ) |

**II. СУКУПНИЙ ДОХІД**

| Стаття  | Код рядка   | За звітний період | За аналогічний період попереднього року |
|---|-------------|-------------------|---|
| 1   | 2           | 3                 | 4                                       |
| Дооцінка (уцінка) необоротних активів                               | 2400        | -                 | -                                       |
| Дооцінка (уцінка) фінансових інструментів                           | 2405        | -                 | -                                       |
| Накопичені курсові різниці  | 2410        | -                 | -                                       |
| Частка іншого сукупного доходу асоційованих та спільних підприємств | 2415        | -                 | -                                       |
| Інший сукупний дохід  | 2445        | -                 | -                                       |
| <b>Інший сукупний дохід до оподаткування</b>                        | <b>2450</b> | -                 | -                                       |
| Податок на прибуток, пов'язаний з іншим сукупним доходом            | 2455        | -                 | -                                       |
| <b>Інший сукупний дохід після оподаткування</b>                     | <b>2460</b> | -                 | -                                       |
| <b>Сукупний дохід (сума рядків 2350, 2355 та 2460)</b>              | <b>2465</b> | <b>1 033</b>      | <b>521</b>                              |

**III. ЕЛЕМЕНТИ ОПЕРАЦІЙНИХ ВИТРАТ**

| Назва статті                     | Код рядка   | За звітний період | За аналогічний період попереднього року |
|----------------------------------|-------------|-------------------|---|
| 1                                | 2           | 3                 | 4                                       |
| Матеріальні затрати              | 2500        | 40 831            | 34 580                                  |
| Витрати на оплату праці          | 2505        | 58 502            | 66 092                                  |
| Відрахування на соціальні заходи | 2510        | 11 550            | 13 588                                  |
| Амортизація                      | 2515        | 30 910            | 70 052                                  |
| Інші операційні витрати          | 2520        | 58 478            | 90 388                                  |
| <b>Разом</b>                     | <b>2550</b> | <b>200 271</b>    | <b>274 700</b>                          |

**IV. РОЗРАХУНОК ПОКАЗНИКІВ ПРИБУТКОВОСТІ АКЦІЙ**

| Назва статті   | Код рядка | За звітний період | За аналогічний період попереднього року |
|--|-----------|-------------------|---|
| 1  | 2         | 3                 | 4                                       |
| Середньорічна кількість простих акцій                      | 2600      | -                 | -                                       |
| Скоригована середньорічна кількість простих акцій          | 2605      | -                 | -                                       |
| Чистий прибуток (збиток) на одну просту акцію              | 2610      | -                 | -                                       |
| Скоригований чистий прибуток (збиток) на одну просту акцію | 2615      | -                 | -                                       |
| Дивіденди на одну просту акцію                             | 2650      | -                 | -                                       |



ГП ГОРШКОВ  
Андрій  
ВОЛОДИМИРОВ  
ІЧ  
ЕП Чеберко  
Тамара  
Леонідівна



Горшков Андрій Володимирович  
ІЧ Чеберко Тамара Леонідівна

Підприємство Приватне Підприємство "УКРАЇНЬКА СЕРВІСНА БУРОВА КОМПАНІЯ -1"  
(найменування)

Дата (рік, місяць, число)

КОДИ  
2023 01 01

за **ДОКУМЕНТОБРИВІННЯТО**

**Звіт про рух грошових коштів (за прямим методом)  
за Рік 2022 р.**

Форма №3 Код за ДКУД 1801004

| Стаття   | Код         | За звітний період | За аналогічний період попереднього року |
|--|-------------|-------------------|---|
| 1  | 2           | 3                 | 4                                       |
| <b>I. Рух коштів у результаті операційної діяльності</b>                       |             |                   |   |
| Надходження від:   |             |                   |   |
| Реалізації продукції (товарів, робіт, послуг)                                  | 3000        | 179 772           | 298 762                                 |
| Повернення податків і зборів   | 3005        | 8                 | -                                       |
| у тому числі податку на додану вартість  | 3006        | -                 | -                                       |
| Цільового фінансування   | 3010        | 22                | -                                       |
| Надходження від отримання субсидій, дотацій                                    | 3011        | -                 | -                                       |
| Надходження авансів від покупців і замовників                                  | 3015        | 36 803            | 5 883                                   |
| Надходження від повернення авансів   | 3020        | 3 617             | 3 165                                   |
| Надходження від відсотків за залишками коштів на поточних рахунках             | 3025        | 21                | 48                                      |
| Надходження від боржників неустойки (штрафів, пені)                            | 3035        | -                 | -                                       |
| Надходження від операційної оренди   | 3040        | -                 | -                                       |
| Надходження від отримання роялті, авторських винагород                         | 3045        | -                 | -                                       |
| Надходження від страхових премій   | 3050        | -                 | -                                       |
| Надходження фінансових установ від повернення позик                            | 3055        | -                 | -                                       |
| Інші надходження   | 3095        | 1 054             | 832                                     |
| Витрачання на оплату:  |             |                   |   |
| Товарів (робіт, послуг)  | 3100        | ( 158 474 )       | ( 75 298 )                              |
| Праці  | 3105        | ( 47 396 )        | ( 48 112 )                              |
| Відрахувань на соціальні заходи  | 3110        | ( 11 873 )        | ( 13 068 )                              |
| Зобов'язань з податків і зборів  | 3115        | ( 25 019 )        | ( 10 607 )                              |
| Витрачання на оплату зобов'язань з податку на прибуток                         | 3116        | ( 278 )           | ( 305 )                                 |
| Витрачання на оплату зобов'язань з податку на додану вартість                  | 3117        | ( 16 310 )        | ( 749 )                                 |
| Витрачання на оплату зобов'язань з інших податків і зборів                     | 3118        | ( 8 431 )         | ( 9 553 )                               |
| Витрачання на оплату авансів   | 3135        | ( 35 384 )        | ( 68 297 )                              |
| Витрачання на оплату повернення авансів  | 3140        | ( 752 )           | ( 69 059 )                              |
| Витрачання на оплату цільових внесків  | 3145        | ( - )             | ( - )                                   |
| Витрачання на оплату зобов'язань за страховими контрактами                     | 3150        | ( - )             | ( - )                                   |
| Витрачання фінансових установ на надання позик                                 | 3155        | ( - )             | ( - )                                   |
| Інші витрачання  | 3190        | ( 2 082 )         | ( 2 525 )                               |
| <b>Чистий рух коштів від операційної діяльності</b>                            | <b>3195</b> | <b>-59 683</b>    | <b>21 724</b>                           |
| <b>II. Рух коштів у результаті інвестиційної діяльності</b>                    |             |                   |   |
| Надходження від реалізації:  |             |                   |   |
| фінансових інвестицій  | 3200        | -                 | -                                       |
| необоротних активів  | 3205        | -                 | 8 963                                   |
| Надходження від отриманих:   |             |                   |   |
| відсотків  | 3215        | -                 | -                                       |
| дивідендів   | 3220        | -                 | -                                       |
| Надходження від деривативів  | 3225        | -                 | -                                       |
| Надходження від погашення позик  | 3230        | -                 | -                                       |
| Надходження від вибуття дочірнього підприємства та іншої господарської одиниці | 3235        | -                 | -                                       |
| Інші надходження   | 3250        | -                 | -                                       |

|   |             |               |                |
|---|-------------|---------------|----------------|
| Витрачання на придбання:<br>фінансових інвестицій                                 | 3255        | ( - )         | ( - )          |
| необоротних активів   | 3260        | ( 7 373 )     | ( 49 944 )     |
| Виплати за деривативами   | 3270        | ( - )         | ( - )          |
| Витрачання на надання позик   | 3275        | ( - )         | ( - )          |
| Витрачання на придбання дочірнього підприємства та<br>іншої господарської одиниці | 3280        | -             | -              |
| Інші платежі  | 3290        | ( - )         | ( - )          |
| <b>Чистий рух коштів від інвестиційної діяльності</b>                             | <b>3295</b> | <b>-7 373</b> | <b>-40 981</b> |
| <b>III. Рух коштів у результаті фінансової діяльності</b>                         |             |               |                |
| Надходження від:  |             |               |                |
| Власного капіталу   | 3300        | 6 387         | 5 510          |
| Отримання позик   | 3305        | 107 557       | 140 204        |
| Надходження від продажу частки в дочірньому<br>підприємстві                       | 3310        | -             | -              |
| Інші надходження  | 3340        | -             | -              |
| Витрачання на:  |             |               |                |
| Викуп власних акцій   | 3345        | ( - )         | ( - )          |
| Погашення позик   | 3350        | 36 825        | 115 969        |
| Сплату дивідендів   | 3355        | ( - )         | ( - )          |
| Витрачання на сплату відсотків  | 3360        | ( 11 163 )    | ( 10 282 )     |
| Витрачання на сплату заборгованості з фінансової<br>оренди                        | 3365        | ( - )         | ( - )          |
| Витрачання на придбання частки в дочірньому<br>підприємстві                       | 3370        | -             | -              |
| Витрачання на виплати неконтрольованим часткам у<br>дочірніх підприємствах        | 3375        | -             | -              |
| Інші платежі  | 3390        | ( - )         | ( - )          |
| <b>Чистий рух коштів від фінансової діяльності</b>                                | <b>3395</b> | <b>65 956</b> | <b>19 463</b>  |
| <b>Чистий рух грошових коштів за звітний період</b>                               | <b>3400</b> | <b>-1 100</b> | <b>206</b>     |
| Залишок коштів на початок року  | 3405        | 1 356         | 1 201          |
| Вплив зміни валютних курсів на залишок коштів                                     | 3410        | -             | (51)           |
| Залишок коштів на кінець року   | 3415        | 256           | 1 356          |

Керівник

Головний бухгалтер

ВОЛОДИМИРОВ  
кч

ЕП Чеберко  
Тамара  
Леонідівна

Горшков Андрій Володимирович

Чеберко Тамара Леонідівна



Підприємство Приватне Підприємство "УКРАЇНЬСЬКА СЕРВІСНА БУРОВА КОМПАНІЯ за ЄДРПОУ -1"

Дата (рік, місяць, число)


(найменування)

Звіт про власний капітал  
за Рік 2022 р.

Форма №4 Код за ДКУД 1801005

| КОДИ                 |    |    |
|----------------------|----|----|
| 2023                 | 01 | 01 |
| ДОКУМЕНТ ФІНАНСІЙНИЙ |    |    |

| Стаття  | Код рядка | Зареєстрований (пайовий) капітал | Капітал у дооцінках | Додатковий капітал | Резервний капітал | Нерозподілений прибуток (непокритий збиток) | Неоплачений капітал | Вилучений капітал | Всього |
|---|-----------|----------------------------------|---------------------|--------------------|-------------------|---|---------------------|-------------------|--------|
| 1   | 2         | 3                                | 4                   | 5                  | 6                 | 7   | 8                   | 9                 | 10     |
| Залишок на початок року   | 4000      | 84 880                           | -                   | -                  | -                 | 3 315                                       | (32 550)            | -                 | 55 645 |
| Коригування:  |           |                                  |                     |                    |                   |   |                     |                   |        |
| Зміна облікової політики  | 4005      | -                                | -                   | -                  | -                 | -   | -                   | -                 | -      |
| Виправлення помилок   | 4010      | -                                | -                   | -                  | -                 | -   | -                   | -                 | -      |
| Інші зміни  | 4090      | -                                | -                   | -                  | -                 | -   | -                   | -                 | -      |
| Скоригований залишок на початок року                                  | 4095      | 84 880                           | -                   | -                  | -                 | 3 315                                       | (32 550)            | -                 | 55 645 |
| Чистий прибуток (збиток) за звітний період                            | 4100      | -                                | -                   | -                  | -                 | 1 033                                       | -                   | -                 | 1 033  |
| Інший сукупний дохід за звітний період                                | 4110      | -                                | -                   | -                  | -                 | -   | -                   | -                 | -      |
| Дооцінка (уцінка) необоротних активів                                 | 4111      | -                                | -                   | -                  | -                 | -   | -                   | -                 | -      |
| Дооцінка (уцінка) фінансових інструментів                             | 4112      | -                                | -                   | -                  | -                 | -   | -                   | -                 | -      |
| Накопичені курсові різниці  | 4113      | -                                | -                   | -                  | -                 | -   | -                   | -                 | -      |
| Частка іншого сукупного доходу асоційованих і спільних підприємств    | 4114      | -                                | -                   | -                  | -                 | -   | -                   | -                 | -      |
| Інший сукупний дохід  | 4116      | -                                | -                   | -                  | -                 | -   | -                   | -                 | -      |
| Розподіл прибутку:  |           |                                  |                     |                    |                   |   |                     |                   |        |
| Виплати власникам (дивіденди)   | 4200      | -                                | -                   | -                  | -                 | -   | -                   | -                 | -      |
| Спрямування прибутку до зареєстрованого капіталу                      | 4205      | -                                | -                   | -                  | -                 | -   | -                   | -                 | -      |
| Відрахування до резервного капіталу                                   | 4210      | -                                | -                   | -                  | -                 | -   | -                   | -                 | -      |
| Сума чистого прибутку, належна до бюджету відповідно до законодавства | 4215      | -                                | -                   | -                  | -                 | -   | -                   | -                 | -      |
| Сума чистого прибутку на створення спеціальних (цільових) фондів      | 4220      | -                                | -                   | -                  | -                 | -   | -                   | -                 | -      |



| 1  | 2           | 3               | 4 | 5 | 6 | 7            | 8             | 9        | 10            |
|--|-------------|-----------------|---|---|---|--------------|---------------|----------|---------------|
| Сума чистого прибутку на матеріальне заохочення                      | 4225        | -               | - | - | - | -            | -             | -        | -             |
| <b>Внески учасників:</b><br>Внески до капіталу                       | 4240        | 11 897          | - | - | - | -            | -             | -        | 11 897        |
| Погашення заборгованості з капіталу                                  | 4245        | -               | - | - | - | -            | -             | -        | -             |
| <b>Вилучення капіталу:</b><br>Викуп акцій (часток)                   | 4260        | -               | - | - | - | -            | -             | -        | -             |
| Перепродаж викуплених акцій (часток)                                 | 4265        | -               | - | - | - | -            | -             | -        | -             |
| Анулювання викуплених акцій (часток)                                 | 4270        | -               | - | - | - | -            | -             | -        | -             |
| Вилучення частки в капіталі  | 4275        | -               | - | - | - | -            | -             | -        | -             |
| Зменшення номінальної вартості акцій                                 | 4280        | -               | - | - | - | -            | -             | -        | -             |
| Інші зміни в капіталі  | 4290        | (45 150)        | - | - | - | -            | 32 550        | -        | (12 600)      |
| Придбання (продаж) неконтрольованої частки в дочірньому підприємстві | 4291        | -               | - | - | - | -            | -             | -        | -             |
| <b>Разом зміни в капіталі</b>  | <b>4295</b> | <b>(33 253)</b> |   |   |   | <b>1 033</b> | <b>32 550</b> | <b>-</b> | <b>330</b>    |
| <b>Залишок на кінець року</b>  | <b>4300</b> |                 |   |   |   | <b>4 348</b> |               |          | <b>55 975</b> |

Керівник

Головний бухгалтер

Горшков Андрій Володимирович

Чеберко Тамара Леонідівна





| 1  | 2           | 3             | 4        | 5        | 6        | 7            | 8               | 9        | 10            |
|--|-------------|---------------|----------|----------|----------|--------------|-----------------|----------|---------------|
| Сума чистого прибутку на матеріальне заохочення                      | 4225        | -             | -        | -        | -        | -            | -               | -        | -             |
| <b>Внески учасників:</b><br>Внески до капіталу                       | 4240        | 38 060        | -        | -        | -        | -            | (38 060)        | -        | -             |
| Погашення заборгованості з капіталу                                  | 4245        | -             | -        | -        | -        | -            | 5 510           | -        | 5 510         |
| <b>Вилучення капіталу:</b><br>Викуп акцій (часток)                   | 4260        | -             | -        | -        | -        | -            | -               | -        | -             |
| Перепродаж викуплених акцій (часток)                                 | 4265        | -             | -        | -        | -        | -            | -               | -        | -             |
| Анулювання викуплених акцій (часток)                                 | 4270        | -             | -        | -        | -        | -            | -               | -        | -             |
| Вилучення частки в капіталі  | 4275        | -             | -        | -        | -        | -            | -               | -        | -             |
| Зменшення номінальної вартості акцій                                 | 4280        | -             | -        | -        | -        | -            | -               | -        | -             |
| Інші зміни в капіталі  | 4290        | -             | -        | -        | -        | -            | -               | -        | -             |
| Придбання (продаж) неконтрольованої частки в дочірньому підприємстві | 4291        | -             | -        | -        | -        | -            | -               | -        | -             |
| <b>Разом змін у капіталі</b>   | <b>4295</b> | <b>38 060</b> | <b>-</b> | <b>-</b> | <b>-</b> | <b>521</b>   | <b>(32 550)</b> | <b>-</b> | <b>6 031</b>  |
| <b>Залишок на кінець року</b>  | <b>4300</b> | <b>84 880</b> | <b>-</b> | <b>-</b> | <b>-</b> | <b>3 315</b> | <b>(32 550)</b> | <b>-</b> | <b>55 645</b> |

Керівник

Головний бухгалтер



ЕП ГОРШКОВ  
Андрій Володимирович  
ЕП Федченко  
Надія Михайлівна

Горшков Андрій Володимирович

Федченко Надія Михайлівна



ЗАТВЕРДЖЕНО  
Наказ Міністерства фінансів України  
29.11.2000 № 302 (у редакції наказу Міністерства фінансів України  
від 28.10.2003 № 602)

|                           |                     |    |    |
|---------------------------|---------------------|----|----|
| Дата (рік, місяць, число) | 2022                | 12 | 31 |
|                           | 36514677            |    |    |
| за ЄДРПОУ                 | UA53080370010073240 |    |    |
| за КАТОГТГ <sup>1</sup>   |                     |    |    |
| за СПОДУ                  | 120                 |    |    |
| за КОПФГ                  | 09.10               |    |    |
| за КВЕД                   |                     |    |    |

Підприємство Приватне Підприємство "УКРАЇНСЬКА СЕРВІСНА БУРОВА КОМПАНІЯ -1"

Територія ПОЛТАВСЬКА

Орган державного управління

Організаційно-правова форма господарювання Приватне підприємство

Вид економічної діяльності Надання допоміжних послуг у сфері добування нафти та природного газу

Одиниця виміру: тис.грн.

## ПРИМІТКИ ДО РІЧНОЇ ФІНАНСОВОЇ ЗВІТНОСТІ

за 2022 рік

Форма №5

Код за ДКУД

1801008

### I. Нематеріальні активи

| Групи нематеріальних активів            | Код рядка | Залишок на початок року         |                        | Надійшло за рік | Переоцінка (дооцінка +, уцінка -) |                        | Вибуло за рік                     |                         | Нараховано амортизації за рік | Втрати від зменшення корисності за рік | Інші зміни за рік                 |                         |                                 | Залишок на кінець року |                                 |
|---|-----------|---------------------------------|------------------------|-----------------|-----------------------------------|------------------------|-----------------------------------|-------------------------|-------------------------------|--|-----------------------------------|-------------------------|---------------------------------|------------------------|---------------------------------|
|   |           | первісна (переоцінена) вартість | накопичена амортизація |                 | первісна (переоцінена) вартість   | накопичена амортизація | первісної (переоціненої) вартості | накопиченої амортизації |                               |  | первісної (переоціненої) вартості | накопиченої амортизації | первісна (переоцінена) вартість | накопичена амортизація | первісна (переоцінена) вартість |
| 1                                       | 2         | 3                               | 4                      | 5               | 6                                 | 7                      | 8                                 | 9                       | 10                            | 11                                     | 12                                | 13                      | 14                              | 15                     |                                 |
| Права користування природними ресурсами | 010       | -                               | -                      | -               | -                                 | -                      | -                                 | -                       | -                             | -                                      | -                                 | -                       | -                               | -                      |                                 |
| Права користування майном               | 020       | -                               | -                      | -               | -                                 | -                      | -                                 | -                       | -                             | -                                      | -                                 | -                       | -                               | -                      |                                 |
| Права на комерційні позначення          | 030       | -                               | -                      | -               | -                                 | -                      | -                                 | -                       | -                             | -                                      | -                                 | -                       | -                               | -                      |                                 |
| Права на об'єкти промислової власності  | 040       | -                               | -                      | -               | -                                 | -                      | -                                 | -                       | -                             | -                                      | -                                 | -                       | -                               | -                      |                                 |
| Авторське право та суміжні з ним права  | 050       | -                               | -                      | -               | -                                 | -                      | -                                 | -                       | -                             | -                                      | -                                 | -                       | -                               | -                      |                                 |
| Інші нематеріальні активи               | 070       | 240                             | 212                    | 22              | -                                 | -                      | -                                 | -                       | 15                            | -                                      | -                                 | -                       | -                               | 227                    |                                 |
| Разом                                   | 080       | 240                             | 212                    | 22              | -                                 | -                      | -                                 | -                       | 15                            | -                                      | -                                 | -                       | 262                             | 227                    |                                 |
| Гудвіл                                  | 090       | -                               | -                      | -               | -                                 | -                      | -                                 | -                       | -                             | -                                      | -                                 | -                       | -                               | -                      |                                 |

3 рядка 080 графа 14 вартість нематеріальних активів, щодо яких існує обмеження права власності

вартість оформлених у заставу нематеріальних активів

вартість створених підприємством нематеріальних активів

3 рядка 080 графа 5 вартість нематеріальних активів, отриманих за рахунок ділових асигнувань

3 рядка 080 графа 15 накопичена амортизація нематеріальних активів, щодо яких існує обмеження права власності

<sup>1</sup> Кодифікатор адміністративно-територіальних одиниць та територій територіальних громад



II. Основні засоби

| Групи основних засобів                    | Код рядка  | Залишок на початок року         |               | Надійшло за рік | Переоцінка (дооцінка +, уцінка -) |          | Вибуло за рік                     |             | Нараховано амортизації за рік | Втрати від зменшення корисності | Інші зміни за рік                 |          | Залишок на кінець року          |               | у тому числі                    |          |          |          |
|---|------------|---------------------------------|---------------|-----------------|-----------------------------------|----------|-----------------------------------|-------------|-------------------------------|---------------------------------|-----------------------------------|----------|---------------------------------|---------------|---------------------------------|----------|----------|----------|
|   |            | первісна (переоцінена) вартість | знос          |                 | первісна (переоцінена) вартість   | знос     | первісної (переоціненої) вартості | знос        |                               |                                 | первісної (переоціненої) вартості | знос     | первісна (переоцінена) вартість | знос          | первісна (переоцінена) вартість | знос     |          |          |
| 1   | 2          | 3                               | 4             | 5               | 6                                 | 7        | 8                                 | 9           | 10                            | 11                              | 12                                | 13       | 14                              | 15            | 16                              | 17       | 18       | 19       |
| Земельні ділянки                          | 100        | -                               | -             | -               | -                                 | -        | -                                 | -           | -                             | -                               | -                                 | -        | -                               | -             | -                               | -        | -        | -        |
| Інвестиційна нерухомість                  | 105        | -                               | -             | -               | -                                 | -        | -                                 | -           | -                             | -                               | -                                 | -        | -                               | -             | -                               | -        | -        | -        |
| Капітальні витрати на поліпшення земель   | 110        | -                               | -             | -               | -                                 | -        | -                                 | -           | -                             | -                               | -                                 | -        | -                               | -             | -                               | -        | -        | -        |
| Будинки, споруди та передавальні пристрої | 120        | 28102                           | 4111          | -               | -                                 | -        | 7039                              | 1605        | 979                           | -                               | -                                 | -        | 21063                           | 3485          | -                               | -        | -        | -        |
| Машини та обладнання                      | 130        | 246303                          | 102703        | 15829           | -                                 | -        | 2326                              | 1021        | 23721                         | -                               | -                                 | -        | 259806                          | 125403        | -                               | -        | -        | -        |
| Транспортні засоби                        | 140        | 23460                           | 15348         | 3938            | -                                 | -        | 932                               | 932         | 2316                          | -                               | -                                 | -        | 26466                           | 16732         | -                               | -        | -        | -        |
| Інструменти, прилади, інвентар (меблі)    | 150        | 21962                           | 13772         | -               | -                                 | -        | 187                               | 187         | 2817                          | -                               | -                                 | -        | 21775                           | 16402         | -                               | -        | -        | -        |
| Тварини                                   | 160        | -                               | -             | -               | -                                 | -        | -                                 | -           | -                             | -                               | -                                 | -        | -                               | -             | -                               | -        | -        | -        |
| Багаторічні насадження                    | 170        | -                               | -             | -               | -                                 | -        | -                                 | -           | -                             | -                               | -                                 | -        | -                               | -             | -                               | -        | -        | -        |
| Інші основні засоби                       | 180        | -                               | -             | -               | -                                 | -        | -                                 | -           | -                             | -                               | -                                 | -        | -                               | -             | -                               | -        | -        | -        |
| Бібліотечні фонди                         | 190        | -                               | -             | -               | -                                 | -        | -                                 | -           | -                             | -                               | -                                 | -        | -                               | -             | -                               | -        | -        | -        |
| Малювальні необоротні матеріальні активи  | 200        | 113348                          | 113348        | 10474           | -                                 | -        | 13075                             | 3059        | 498                           | -                               | -                                 | -        | 110747                          | 110747        | -                               | -        | -        | -        |
| Тимчасові (нетитульні) споруди            | 210        | 3240                            | 1253          | -               | -                                 | -        | -                                 | -           | 536                           | -                               | -                                 | -        | 3240                            | 1789          | -                               | -        | -        | -        |
| Природні ресурси                          | 220        | -                               | -             | -               | -                                 | -        | -                                 | -           | -                             | -                               | -                                 | -        | -                               | -             | -                               | -        | -        | -        |
| Інвентарна тара                           | 230        | -                               | -             | -               | -                                 | -        | -                                 | -           | -                             | -                               | -                                 | -        | -                               | -             | -                               | -        | -        | -        |
| Предмети прокату                          | 240        | -                               | -             | -               | -                                 | -        | -                                 | -           | -                             | -                               | -                                 | -        | -                               | -             | -                               | -        | -        | -        |
| Інші необоротні матеріальні активи        | 250        | -                               | -             | -               | -                                 | -        | -                                 | -           | -                             | -                               | -                                 | -        | -                               | -             | -                               | -        | -        | -        |
| <b>Разом</b>                              | <b>260</b> | <b>436415</b>                   | <b>250535</b> | <b>30241</b>    | <b>-</b>                          | <b>-</b> | <b>23559</b>                      | <b>6844</b> | <b>30867</b>                  | <b>-</b>                        | <b>-</b>                          | <b>-</b> | <b>443097</b>                   | <b>274558</b> | <b>-</b>                        | <b>-</b> | <b>-</b> | <b>-</b> |

3 рядка 260 графа 14 вартість основних засобів, щодо яких існують передбачені чинним законодавством обмеження права власності вартість оформлених у заставу основних засобів

3 рядка 260 графа 8 залишкова вартість основних засобів, що тимчасово не використовуються (консервація, реконструкція тощо)

3 рядка 260 графа 5 первісна (переоцінена) вартість повністю амортизованих основних засобів

3 рядка 260 графа 15 основні засоби орендованих єдиних (цілих) майнових комплексів

3 рядка 260 графа 8 вартість основних засобів, призначених для продажу

3 рядка 260 графа 5 залишкова вартість основних засобів, утрачених унаслідок надзвичайних подій

Вартість основних засобів, що взяті в операційну оренду

3 рядка 260 графа 15 знос основних засобів, щодо яких існують обмеження права власності

3 рядка 105 графа 14 вартість інвестиційної нерухомості, оціненої за справедливою вартістю

(261)  
(262) **161937**  
(263)  
(264) **71045**  
(265)  
(266)  
(267)  
(268)  
(269)

### III. Капітальні інвестиції

| Найменування показника  | Код рядка  | За рік       | На кінець року |
|---|------------|--------------|----------------|
|   |            |              |                |
| Капітальне будівництво  | 280        | -            | -              |
| Придбання (виготовлення) основних засобів                       | 290        | 36893        | 104730         |
| Придбання (виготовлення) інших необоротних матеріальних активів | 300        | -            | -              |
| Придбання (створення) нематеріальних активів                    | 310        | -            | -              |
| Придбання (вирощування) довгострокових біологічних активів      | 320        | -            | -              |
| Інші  | 330        | 6903         | 7258           |
| <b>Разом</b>  | <b>340</b> | <b>43796</b> | <b>111988</b>  |

З рядка 340 графа 3 капітальні інвестиції в інвестиційну нерухомість фінансові витрати, включені до капітальних інвестицій

(341)  
(342)

### IV. Фінансові інвестиції

| Найменування показника   | Код рядка  | За рік   | На кінець року |          |
|--|------------|----------|----------------|----------|
|  |            |          | довгострокові  | поточні  |
| 1  | 2          | 3        | 4              | 5        |
| <b>A. Фінансові інвестиції за методом участі в капіталі в:</b> |            |          |                |          |
| асоційовані підприємства                                       | 350        | -        | -              | -        |
| доірні підприємства  | 360        | -        | -              | -        |
| спільну діяльність   | 370        | -        | -              | -        |
| <b>B. Інші фінансові інвестиції в:</b>                         |            |          |                |          |
| частки і паї у статутному капіталі інших підприємств           | 380        | -        | -              | -        |
| акції  | 390        | -        | -              | -        |
| облігації  | 400        | -        | -              | -        |
| інші   | 410        | -        | -              | -        |
| <b>Разом (розд.А + розд.Б)</b>                                 | <b>420</b> | <b>-</b> | <b>-</b>       | <b>-</b> |

З рядка 1035 гр. 4 Балансу (Звіту про фінансовий стан)

Інші довгострокові фінансові інвестиції відображені:  
за собівартістю

(421)

за справедливою вартістю

(422)

за амортизованою собівартістю

(423)

Поточні фінансові інвестиції відображені:  
за собівартістю

(424)

за справедливою вартістю

(425)

за амортизованою собівартістю

(426)

З рядка 1160 гр. 4 Балансу (Звіту про фінансовий стан)

V. Доходи і витрати

| Найменування показника  | Код рядка  | Доходи   | Витрати  |
|---|------------|----------|----------|
|   | 2          | 3        | 4        |
| <b>I</b>  |            |          |          |
| <b>A. Інші операційні доходи і витрати</b>                                  |            |          |          |
| Операційна оренда активів   | 440        | -        | -        |
| Операційна курсова різниця  | 450        | -        | 17496    |
| Реалізація інших оборотних активів  | 460        | 1947     | 1375     |
| Штрафи, пені, неустойки   | 470        | 2250     | 460      |
| Утримання об'єктів житлово-комунального і соціально-культурного призначення | 480        | -        | -        |
| Інші операційні доходи і витрати  | 490        | 5333     | 2870     |
| у тому числі: відрахування до резерву сумнівних боргів                      | 491        | X        | -        |
| непродуктивні витрати і витрати   | 492        | X        | -        |
| <b>B. Доходи і витрати від участі в капіталі за інвестиціями в:</b>         |            |          |          |
| асоційовані підприємства  | 500        | -        | -        |
| дочірні підприємства  | 510        | -        | -        |
| спільну діяльність  | 520        | -        | -        |
| <b>B. Інші фінансові доходи і витрати</b>                                   |            |          |          |
| Дивіденди   | 530        | -        | X        |
| Проценти  | 540        | X        | 12657    |
| Фінансова оренда активів  | 550        | -        | -        |
| Інші фінансові доходи і витрати   | 560        | 21       | -        |
| <b>Г. Інші доходи і витрати</b>   |            |          |          |
| Реалізація фінансових інвестицій  | 570        | -        | -        |
| Доходи від об'єднання підприємств   | 580        | -        | -        |
| Результат оцінки корисності   | 590        | -        | -        |
| Неопераційна курсова різниця  | 600        | -        | -        |
| Безоплатно одержані активи  | 610        | -        | X        |
| Списання необоротних активів  | 620        | X        | 7928     |
| <b>Інші доходи і витрати</b>  | <b>630</b> | <b>-</b> | <b>4</b> |

Товарообмінні (бартерні) операції з продукцією (товарами, роботами, послугами)  
 Частка доходу від реалізації продукції (товарів, робіт, послуг) за товарообмінними  
 (бартерними) контрастами з пов'язаними сторонами  
 з рядків 540-560 графа 4 фінансові витрати, уключені до собівартості активів

(631)

(632)

(633)

%



## VIII. Запаси

| Найменування показника                           | Код рядка | Балансова вартість на кінець року | Переоцінка за рік                       |        |
|--|-----------|-----------------------------------|---|--------|
|  |           |                                   | збільшення чистої вартості реалізації * | уцінка |
| 1  | 2         | 3                                 | 4                                       | 5      |
| Сировина і матеріали                             | 800       | 747                               | -                                       | -      |
| Купівельні напівфабрикати та комплектуючі вироби | 810       | -                                 | -                                       | -      |
| Паливо   | 820       | 1830                              | -                                       | -      |
| Тара і тарні матеріали                           | 830       | -                                 | -                                       | -      |
| Будівельні матеріали                             | 840       | 2146                              | -                                       | -      |
| Запасні частини                                  | 850       | 13211                             | -                                       | -      |
| Матеріали сільськогосподарського призначення     | 860       | -                                 | -                                       | -      |
| Поточні біологічні активи                        | 870       | -                                 | -                                       | -      |
| Малоцінні та швидкозношувані предмети            | 880       | 1236                              | -                                       | -      |
| Незавершене виробництво                          | 890       | 13690                             | -                                       | -      |
| Готова продукція                                 | 900       | -                                 | -                                       | -      |
| Товари   | 910       | 53416                             | -                                       | -      |
| <b>Разом</b>                                     | 920       | 86276                             | -                                       | -      |

3 рядка 920 графа 3 Балансова вартість запасів:  
 відображених за чистою вартістю реалізації  
 переданих у переробку  
 оформлених в заставу  
 переданих на комісію

(921)  
 (922)  
 (923)  
 (924)  
 (925)  
 (926)

Активи на відповідальному зберіганні (позабалансовий рахунок 02)

3 рядка 1200 графа 4 Балансу (Звіту про фінансовий стан) запаси, призначені для продажу

\* визначається за п. 28 Національного положення (стандарту) бухгалтерського обліку 9 "Запаси".

### IX. Дебіторська заборгованість

| Найменування показника                                | Код рядка | Всього на кінець року | у т.ч. за строками непогашення |                      |                      |  |
|---|-----------|-----------------------|--------------------------------|----------------------|----------------------|--|
|   |           |                       | до 12 місяців                  | від 12 до 18 місяців | від 18 до 36 місяців |  |
| <b>I</b>  | <b>2</b>  | <b>3</b>              | <b>4</b>                       | <b>5</b>             | <b>6</b>             |  |
| Дебіторська заборгованість за товари, роботи, послуги | 940       | 55438                 | 2903                           | 9123                 | 183                  |  |
| Інша поточна дебіторська заборгованість               | 950       | 10251                 | -                              | 1292                 | 6363                 |  |

Списано у звітному році безнадійної дебіторської заборгованості  
Із рядків 940 і 950 графа 3 заборгованість з пов'язаними сторонами

(951) - \_\_\_\_\_  
(952) - \_\_\_\_\_

### X. Нестачі і втрати від псування цінностей

| Найменування показника  | Код рядка | Сума     |
|---|-----------|----------|
| <b>I</b>  | <b>2</b>  | <b>3</b> |
| Виявлено (списано) за рік нестачі і втрат   | 960       | -        |
| Визнано заборгованістю винних осіб у звітному році  | 970       | -        |
| Сума нестачі і втрат, остаточно рішення щодо винуватців, за якими на кінець року не прийнято (позабалансовий рахунок 072) | 980       | -        |

### XI. Будівельні контракти

| Найменування показника  | Код рядка | Сума     |
|---|-----------|----------|
| <b>I</b>  | <b>2</b>  | <b>3</b> |
| Дохід за будівельними контрактами за звітний рік                                  | 1110      | -        |
| Заборгованість на кінець звітного року:   |           |          |
| валова замовників   | 1120      | -        |
| валова замовникам   | 1130      | -        |
| з авансів отриманих   | 1140      | -        |
| Сума затриманих коштів на кінець року   | 1150      | -        |
| Вартість виконаних субідрядниками робіт за незавершеними будівельними контрактами | 1160      | -        |

## ХІІ. Податок на прибуток

| Найменування показника                                       | Код рядка | Сума     |
|--|-----------|----------|
| <b>I</b>   | <b>2</b>  | <b>3</b> |
| Поточний податок на прибуток                                 | 1210      | 337      |
| Відстрочені податкові активи: на початок звітного року       | 1220      | -        |
| на кінець звітного року                                      | 1225      | -        |
| Відстрочені податкові зобов'язання: на початок звітного року | 1230      | -        |
| на кінець звітного року                                      | 1235      | -        |
| Включено до Звіту про фінансові результати - усього          | 1240      | 337      |
| у тому числі:  |           |          |
| поточний податок на прибуток                                 | 1241      | 337      |
| зменшення (збільшення) відстрочених податкових активів       | 1242      | -        |
| збільшення (зменшення) відстрочених податкових зобов'язань   | 1243      | -        |
| Відображено у складі власного капіталу - усього              | 1250      | -        |
| у тому числі:  |           |          |
| поточний податок на прибуток                                 | 1251      | -        |
| зменшення (збільшення) відстрочених податкових активів       | 1252      | -        |
| збільшення (зменшення) відстрочених податкових зобов'язань   | 1253      | -        |

## ХІІІ. Використання амортизаційних відрахувань

| Найменування показника                                  | Код рядка | Сума     |
|---|-----------|----------|
| <b>I</b>  | <b>2</b>  | <b>3</b> |
| Нараховано за звітний рік                               | 1300      | 30882    |
| Використано за рік - усього                             | 1310      | -        |
| в тому числі на:  |           |          |
| будівництво об'єктів                                    | 1311      | -        |
| придбання (виготовлення) та поліпшення основних засобів | 1312      | -        |
| з них машини та обладнання                              | 1313      | -        |
| придбання (створення) нематеріальних активів            | 1314      | -        |
| погашення отриманих на капітальні інвестиції позик      | 1315      | -        |
|   | 1316      | -        |
|   | 1317      | -        |

### XIV. Біологічні активи

| Групи біологічних активів  | Код рядка | Обліковуються за первісною вартістю |                        |                 |                   |                        |                               | Обліковуються за справедливою вартістю |                                   |                        |                   |                         |                 |                       |               |                        |    |
|--|-----------|-------------------------------------|------------------------|-----------------|-------------------|------------------------|-------------------------------|--|-----------------------------------|------------------------|-------------------|-------------------------|-----------------|-----------------------|---------------|------------------------|----|
|  |           | залишок на початок року             |                        | надійшло за рік | вибуло за рік     |                        | нараховано амортизації за рік | втрати від зменшення корисності        | вигоди від відновлення корисності | залишок на кінець року |                   | залишок на початок року | надійшло за рік | зміни вартості за рік | вибуло за рік | залишок на кінець року |    |
| 1  | 2         | первісна вартість                   | накопичена амортизація | 5               | первісна вартість | накопичена амортизація | 8                             | 9                                      | 10                                | 11                     | первісна вартість | накопичена амортизація  | 13              | 14                    | 15            | 16                     | 17 |
| Довгострокові біологічні активи – усього в тому числі:             |           | -                                   | -                      | -               | -                 | -                      | -                             | -                                      | -                                 | -                      | -                 | -                       | -               | -                     | -             | -                      | -  |
| робоча худоба  | 1410      | -                                   | -                      | -               | -                 | -                      | -                             | -                                      | -                                 | -                      | -                 | -                       | -               | -                     | -             | -                      | -  |
| продуктивна худоба   | 1411      | -                                   | -                      | -               | -                 | -                      | -                             | -                                      | -                                 | -                      | -                 | -                       | -               | -                     | -             | -                      | -  |
| багаторічні насадження   | 1412      | -                                   | -                      | -               | -                 | -                      | -                             | -                                      | -                                 | -                      | -                 | -                       | -               | -                     | -             | -                      | -  |
|  | 1413      | -                                   | -                      | -               | -                 | -                      | -                             | -                                      | -                                 | -                      | -                 | -                       | -               | -                     | -             | -                      | -  |
|  | 1414      | -                                   | -                      | -               | -                 | -                      | -                             | -                                      | -                                 | -                      | -                 | -                       | -               | -                     | -             | -                      | -  |
| інші довгострокові біологічні активи                               | 1415      | -                                   | -                      | -               | -                 | -                      | -                             | -                                      | -                                 | -                      | -                 | -                       | -               | -                     | -             | -                      | -  |
| Поточні біологічні активи – усього в тому числі:                   |           | -                                   | -                      | -               | -                 | -                      | -                             | -                                      | -                                 | -                      | -                 | -                       | -               | -                     | -             | -                      | -  |
| тварини на вирощуванні та відгодівлі                               | 1420      | -                                   | x                      | -               | -                 | x                      | x                             | -                                      | -                                 | -                      | x                 | -                       | -               | -                     | -             | -                      | -  |
| біологічні активи в стані  | 1421      | -                                   | x                      | -               | -                 | x                      | x                             | -                                      | -                                 | -                      | x                 | -                       | -               | -                     | -             | -                      | -  |
| біологічних перетворень (крім тварин на вирощуванні та відгодівлі) |           | -                                   | -                      | -               | -                 | -                      | -                             | -                                      | -                                 | -                      | -                 | -                       | -               | -                     | -             | -                      | -  |
|  | 1422      | -                                   | x                      | -               | -                 | x                      | x                             | -                                      | -                                 | -                      | x                 | -                       | -               | -                     | -             | -                      | -  |
|  | 1423      | -                                   | x                      | -               | -                 | x                      | x                             | -                                      | -                                 | -                      | x                 | -                       | -               | -                     | -             | -                      | -  |
| інші поточні біологічні активи                                     | 1424      | -                                   | x                      | -               | -                 | x                      | x                             | -                                      | -                                 | -                      | x                 | -                       | -               | -                     | -             | -                      | -  |
| Разом  | 1430      | -                                   | -                      | -               | -                 | -                      | -                             | -                                      | -                                 | -                      | -                 | -                       | -               | -                     | -             | -                      | -  |

3 рядка 1430 графа 5 і графа 14 вартість біологічних активів, придбаних за рахунок цільового фінансування (1431) -

3 рядка 1430 графа 6 і графа 16 залишкова вартість довгострокових біологічних активів, первісна вартість поточних біологічних активів і справедлива вартість біологічних активів, утрачених унаслідок надзвичайних подій (1432) -

3 рядка 1430 графа 11 і графа 17 балансова вартість біологічних активів, щодо яких існують передбачені законодавством обмеження права власності (1433) -



ХУ. Фінансові результати від первісного визнання та реалізації сільськогосподарської продукції та додаткових біологічних активів

| Найменування показника   | Код рядка | Вартість первісного визнання | Витрати, пов'язані з біологічними перетвореннями | Результат від первісного визнання |         | Уцінка | Виручка від реалізації | Собівартість реалізації | Фінансовий результат (прибуток +, збиток -) від реалізації |                                   |
|--|-----------|------------------------------|--|-----------------------------------|---------|--------|------------------------|-------------------------|--|-----------------------------------|
|  |           |                              |  | дохід                             | витрати |        |                        |                         | реалізації   | первісного визнання та реалізації |
| 1  | 2         | 3                            | 4  | 5                                 | 6       | 7      | 8                      | 9                       | 10   | 11                                |
| <b>Продукція та додаткові біологічні активи рослинництва - усього</b>        | 1500      | -                            | ( - )  | -                                 | ( - )   | -      | -                      | ( - )                   | -  | -                                 |
| у тому числі:  |           |                              |  |                                   |         |        |                        |                         |  |                                   |
| зернові і зернобобові  | 1510      | -                            | ( - )  | -                                 | ( - )   | -      | -                      | ( - )                   | -  | -                                 |
| з них:   |           |                              |  |                                   |         |        |                        |                         |  |                                   |
| пшениця  | 1511      | -                            | ( - )  | -                                 | ( - )   | -      | -                      | ( - )                   | -  | -                                 |
| соя  | 1512      | -                            | ( - )  | -                                 | ( - )   | -      | -                      | ( - )                   | -  | -                                 |
| соняшник   | 1513      | -                            | ( - )  | -                                 | ( - )   | -      | -                      | ( - )                   | -  | -                                 |
| ріпак  | 1514      | -                            | ( - )  | -                                 | ( - )   | -      | -                      | ( - )                   | -  | -                                 |
| цукрові буряки (фабричні)  | 1515      | -                            | ( - )  | -                                 | ( - )   | -      | -                      | ( - )                   | -  | -                                 |
| картопля   | 1516      | -                            | ( - )  | -                                 | ( - )   | -      | -                      | ( - )                   | -  | -                                 |
| плоди (зерняткові, кісткові)   | 1517      | -                            | ( - )  | -                                 | ( - )   | -      | -                      | ( - )                   | -  | -                                 |
| інша продукція рослинництва  | 1518      | -                            | ( - )  | -                                 | ( - )   | -      | -                      | ( - )                   | -  | -                                 |
| додаткові біологічні активи рослинництва                                     | 1519      | -                            | ( - )  | -                                 | ( - )   | -      | -                      | ( - )                   | -  | -                                 |
| <b>Продукція та додаткові біологічні активи тваринництва - усього</b>        | 1520      | -                            | ( - )  | -                                 | ( - )   | -      | -                      | ( - )                   | -  | -                                 |
| у тому числі:  |           |                              |  |                                   |         |        |                        |                         |  |                                   |
| приріст живої маси - усього  | 1530      | -                            | ( - )  | -                                 | ( - )   | -      | -                      | ( - )                   | -  | -                                 |
| з нього:   |           |                              |  |                                   |         |        |                        |                         |  |                                   |
| великої рогатої худоби   | 1531      | -                            | ( - )  | -                                 | ( - )   | -      | -                      | ( - )                   | -  | -                                 |
| свиней   | 1532      | -                            | ( - )  | -                                 | ( - )   | -      | -                      | ( - )                   | -  | -                                 |
| молоко   | 1533      | -                            | ( - )  | -                                 | ( - )   | -      | -                      | ( - )                   | -  | -                                 |
| вовна  | 1534      | -                            | ( - )  | -                                 | ( - )   | -      | -                      | ( - )                   | -  | -                                 |
| яйця   | 1535      | -                            | ( - )  | -                                 | ( - )   | -      | -                      | ( - )                   | -  | -                                 |
| інша продукція тваринництва  | 1536      | -                            | ( - )  | -                                 | ( - )   | -      | -                      | ( - )                   | -  | -                                 |
| додаткові біологічні активи тваринництва                                     | 1537      | -                            | ( - )  | -                                 | ( - )   | -      | -                      | ( - )                   | -  | -                                 |
| продукція рибництва  | 1538      | -                            | ( - )  | -                                 | ( - )   | -      | -                      | ( - )                   | -  | -                                 |
| 1539   | -         | -                            | ( - )  | -                                 | ( - )   | -      | -                      | ( - )                   | -  | -                                 |
| <b>Сільськогосподарська продукція та додаткові біологічні активи - разом</b> | 1540      | -                            | ( - )  | -                                 | ( - )   | -      | -                      | ( - )                   | -  | -                                 |



Горішков Андрій Володимирович  
 Чеберко Тамара Леонідівна

**Описові примітки до фінансової звітності  
Приватного підприємства «Українська Сервісна Бурова Компанія-1»  
за 2022 рік.**

**1. Відомості про підприємство**

**Приватне підприємство «Українська Сервісна Бурова Компанія-1»** (надалі – ПП "Українська Сервісна Бурова Компанія-1") створене і здійснює свою діяльність на підставі Статуту, затвердженого Протоколом загальних зборів Учасників № 137 від 29.12.2020 р. Середньоспискова чисельність працівників за 2022 р. становила 269 чоловік. Фінансова звітність підприємства затверджена керівником 21.03.2023 р.

В 2022 році підприємство здійснювало діяльність за такими напрямками:

Надання допоміжних послуг у сфері добування нафти та природного газу (код за КВЕД 09.10) – 191 007,2 тис. грн., а саме капітальний/підземний ремонт свердловин, спорудження/будівництво свердловин, сервісні послуги по інженерному супроводу гвинтових вибійних двигунів.

Оптова торгівля машинами та устаткуванням для добувної промисловості та будівництва (код за КВЕД 46.63) – 10 296,9 тис. грн., а саме бурове обладнання, запасні частини та комплектуючі до бурового обладнання, аварійний та ловильний інструмент, насосно-компресорні труби, обважені бурильні труби, хімічні реагенти для бурових розчинів.

Надання в оренду інших машин, устаткування та товарів, н. в. і. г. (код за КВЕД 77.39) – 11 264,0 тис. грн., а саме оренда гвинтових вибійних двигунів, бурильних труб, аварійного та ловильного обладнання, іншого обладнання для нафтогазовидобувної галузі; Ремонт та технічне обслуговування машин і устаткування промислового призначення (код за КВЕД 33.12) – 134,6 тис. грн., а саме ремонт бурильних труб, бурильних установок, гвинтових вибійних двигунів та іншого обладнання для нафтогазовидобувної галузі.

Послуги щодо перевезення вантажів дорожніми транспортними засобами, інші (код за КВЕД 49.41.19) – 269,6 тис. грн., а саме: надання послуг автокрановою технікою.

Послуги щодо оренди й експлуатування власної чи взятої у лізинг нерухомості (код за КВЕД 68.20) – 3 099,5 тис. грн., а саме: оренда та суборенда виробничих цехів.

Фінансова звітність складена в національній валюті України – гривні. Одиниця виміру – тис. грн.

**1.1 Операційне середовище.**

Починаючи з 24 лютого 2022 року розпочалася повномасштабна військова агресія Російської Федерації проти України, яка має нищівний вплив на економічне становище як України, так і усіх суб'єктів господарювання. Російські війська обстрілюють та знищують об'єкти інфраструктури, проводять масовані обстріли житлових районів українських міст та селищ із використанням артилерії, реактивних систем залпового вогню та балістичних ракет. Наказом Президента України в країні з 05 години 30 хвилин 24.02.2022 введено військовий стан. Станом на час затвердження цієї фінансової звітності керівництво України запровадило та здійснює передбачені Законом України "Про правовий режим воєнного стану" заходи і повноваження, необхідні для забезпечення оборони України, захисту безпеки населення та інтересів держави. У зв'язку із введенням в Україні воєнного стану тимчасово, на період дії правового режиму воєнного стану, можуть обмежуватися конституційні права, свободи людини і громадянина, передбачені статтями 30 – 34, 38, 39, 41 – 44, 53 Конституції України, а також вводиться тимчасові обмеження прав і законних

інтересів юридичних осіб в межах та обсязі, що необхідні для забезпечення можливості запровадження та здійснення заходів правового режиму воєнного стану, які передбачені частиною першою статті 8 Закону України "Про правовий режим воєнного стану". Після нападу на Україну російських військ, проти РФ піднявся весь цивілізований світ. Західні країни стали на бік України і надають фінансову та гуманітарну допомогу Україні.

Також, з кінця 2019 року світом поширився коронавірус, який отримав назву COVID-19, здатний викликати важкі наслідки, що призводять до загибелі людини. 13 березня 2020 року Всесвітня організація охорони здоров'я оголосила надзвичайну ситуацію в області охорони здоров'я, та початок пандемії з зв'язку зі стрімким поширенням COVID-19 в Європі та інших регіонах. Заходи, що вживаються по всьому світу з метою боротьби з поширенням COVID-19, призвели до необхідності обмеження ділової активності, а також до необхідності профілактичних заходів, спрямованих на запобігання поширенню інфекції. На тлі цих подій відбулося істотне падіння фондових ринків, скоротилися ціни на сировинні товари, зокрема, істотно знизилася ціна нафти, відбулося ослаблення української гривні до долара США і Євро, і підвищилися ставки кредитування для багатьох компаній. Значна кількість компаній в країні вимушені припиняти або обмежувати свою діяльність на тривалий час. Заходи, що вживаються для стримування поширення вірусу, включаючи обмеження руху транспорту, карантин, соціальні дистанції, призупинення діяльності об'єктів інфраструктури, тощо уповільнюють економічну діяльність багатьох компаній. Фінансова система в країні на дату підготовки цієї фінансової звітності працює відносно стабільно, але має суттєві ризики.

Стабілізація економічної ситуації знаходиться в прямій залежності від зусиль українського уряду, при цьому подальший розвиток економічної та політичної ситуації неможливо передбачити. Внаслідок невизначеності і тривалості подій, пов'язаних зі сполохом коронавірусу COVID-19 та військовою агресією Росії, Підприємство не має практичної можливості точно та надійно оцінити кількісний вплив зазначених подій на фінансовий стан і фінансові результати діяльності в 2022 році. В теперішній час підприємство уважно слідкує за фінансовими наслідками, викликаними зазначеними подіями.

01 березня 2022 року на підприємстві було оголошено про стій, що стався через обставини непереборної сили та виник не з вини працівників, до закінчення періоду воєнного стану в Україні. Роботи по капітальному ремонту свердловин були призупинені і відновлені з травня 2022 року. Попри всі негаразди, Підприємство не відправляло працівників у відпустку за власний рахунок і не встановлювало неповний робочий день. Проте, здоров'я і безпека співробітників залишаються в центрі уваги керівництва. Воно продовжує слідкувати за рівнем загроз і оцінювати потенційні ризики для життя та здоров'я своїх співробітників, використовуючи всі існуючі системи моніторингу. Застосовані заходи не суттєво вплинули на зниження виручки і обсягу операцій Підприємства.

Керівництво продовжує регулярно відслідковувати потенційний вплив воєнних дій на фінансовий стан, результати діяльності, грошові потоки, знецінення активів та платоспроможність контрагентів. Кінцевий вплив буде залежати від майбутніх подій, включаючи, серед іншого, від кінцевого географічного поширення та масштабу воєнних дій, наслідків урядових, воєнних та інших заходів, спрямованих на ліквідацію загроз, пов'язаних із вторгненням російських окупаційних військ на територію України, тривалості війни, дій, які вживають урядові органи, замовники, постачальники та інші треті

сторони, наявності робочої сили, термінів та ступеню відновлення нормальних економічних та операційних умов. Керівництво продовжує докладати зусиль для виявлення, управління та пом'якшення наслідків воєнних дій на результати Підприємства, але існують фактори, що знаходяться поза межами знань та контролю, включаючи тривалість та масштаби цієї війни, а також вжитих подальших урядових, воєнних та регуляторних дій.

## **2. Організація та ведення бухгалтерського обліку**

Бухгалтерський облік здійснювався головним бухгалтером, компетенція якого визначається законодавством України. На нього покладається відповідальність за дотримання встановлених єдиних методологічних засад бухгалтерського обліку, своєчасне подання бухгалтерської звітності.

На підприємстві прийнята журнально-ордерна форма обліку. Всі записи в бухгалтерському обліку проводяться на підставі повністю оформлених первинних документів. Тривалість операційного циклу – календарний рік.

Відповідно до вимог Закону України „Про бухгалтерський облік та фінансову звітність в Україні” від 16.07.1999р. № 996-XIV, на підприємстві сформовано Наказ № 1 –П «Про облікову політику» від 01.01.2022р., яким затверджено облікову політику підприємства, яка встановлює принципи, методи та процедури, що використовуються для складання фінансової звітності.

### **Основа складання фінансової звітності**

Фінансова звітність Підприємства підготовлена відповідно до Закону України «Про бухгалтерський облік та фінансову звітність» та національних положень (стандартів) бухгалтерського обліку в Україні.

Фінансова звітність Підприємства складається з:

- Балансу (Звіту про фінансовий стан) станом на 31.12.2022 р. (Форма № 1);
- Звіт про фінансові результати (звіт про сукупний дохід) за 2022 р.(Форма № 2);
- Звіт про рух грошових коштів (за прямим методом) за 2022 р. (Форма № 3);
- Звіт про власний капітал за 2022 р. (Форма № 4);
- Звіт про власний капітал за 2021 р. (Форма № 4);
- Примітки до річної фінансової звітності за 2022 р. (Форма № 5);
- Виклад суттєвих облікових політик та інші пояснювальні примітки ПП «Українська Сервісна Бурова Компанія-1» за 2022 рік.

Фінансова звітність підготовлена на підставі принципу історичної собівартості з використанням принципу нарахування і представлена в тисячах українських гривень.

### **Безперервність діяльності**

Фінансова звітність була підготовлена виходячи з припущення, що Підприємство буде проводити свою діяльність на безперервній основі в досяжному майбутньому, що передбачає реалізацію активів та погашення зобов'язань у ході звичайної діяльності.

На дату затвердження звітності Підприємство функціонує в дуже нестабільному середовищі, яке пов'язане з військовою агресією Російської федерації проти України та введенням воєнного стану в Україні.

Ризик пошкодження необоротних та оборотних активів існує, але на сьогодні він не значний. Необоротні активи розташовані у м. Полтава (вул. Половка 88 – виробнича база, вул Зигіна 29 - офіс). Погашення дебіторської заборгованості в значній мірі залежить від конкретних компаній дебіторів та впливу військового стану на їх діяльність. За інформацією, якою володіє ПП «Українська сервісна бурова компанія-1» ключові компанії дебітори продовжують свою операційну діяльність. Активи та дочірні компанії на території Росії відсутні. Знецінення та вибуття нефінансових активів, резервів та забезпечень не виявлені.

Підприємство визначило, що військова агресія Росії проти України, що розпочалася 24.02.2022 р. та триває на час затвердження цієї звітності не є коригуючою подією по

відношенню до фінансової звітності за 2022 рік. Відповідно, фінансовий стан на 31.12.2021 р. та результати діяльності за звітний рік, що закінчився 31 грудня 2022 року, не було скориговано на вплив подій, пов'язаних з війною.

Ключовим пріоритетом Підприємства є безпека його співробітників та їхніх сімей. На даний час підприємство знаходиться не в зоні бойових дій, а територіально розташоване там, де є непорушеною стратегічна інфраструктура держави. Підприємство покриває витрати працівників, які залучені до військової служби та надає необхідну додаткову допомогу. Керівництво реорганізує бізнес-процеси, щоб пристосуватися до існуючих проблем і забезпечити безперервність діяльності.

Війна в Україні створює значну поточну невизначеність для Підприємства, включаючи ризики пошкодження активів (і страхування навряд чи компенсує витрати на заміну), втрату товарно-матеріальних цінностей (фізичну втрату в результаті військових дій або привласнення на військові потреби в умовах воєнного стану в Україні). Повний вплив щодо бізнесу Підприємства загалом поки невідомо і буде значною мірою залежати від тривалості та масштабу військової агресії російської федерації проти України .

Враховуючи все вище вказане та те, що перебіг війни може суттєво вплинути на операційне середовище в Україні, а остаточне врегулювання неможливо передбачити з достатньою вірогідністю, керівництво Підприємства ухвалило рішення спостерігати за ситуацією та готове коригувати фінансову звітність, за необхідності, щойно зможе оцінити вплив.

Підприємство не має намірів ліквідуватись або припинити діяльність. На дату випуску цієї фінансової звітності керівництво не ідентифікувало суттєвої невизначеності, яка б могла поставити під значний сумнів здатність Підприємства безперервно продовжувати діяльність, тому використовувало припущення про безперервність функціонування, як основи для обліку під час підготовки фінансових звітів.

#### **Заява керівництва про відповідальність щодо фінансової звітності.**

Керівництво ПП «Українська Сервісна Бурова Компанія-1» несе відповідальність за складання фінансової звітності, яка достовірно відображає усі суттєві аспекти фінансового стану Підприємства станом на 31.12.2022 року і результати його діяльності, рух грошових коштів та зміни у власному капіталі за рік, який закінчився цією датою, а також за розкриття основних принципів облікової політики та іншої пояснювальної інформації відповідно до Положень (стандартів) бухгалтерського обліку в Україні.

#### **Примітки до Балансу.**

##### **Примітка 1. Облік нематеріальних активів.**

Придбаний нематеріальний актив відображається в балансі, якщо існує ймовірність одержання майбутніх економічних вигод, пов'язаних з його використанням, та його вартість може бути достовірно визначена. Нематеріальні активи відображались у балансі ПП "Українська Сервісна Бурова Компанія-1" в сумі витрат на придбання і доведення їх до стану, в якому вони придатні для використання відповідно до запланованої мети. Дані витрати складають первісну вартість нематеріальних активів. У складі нематеріальних активів обліковується програмне забезпечення.

Відповідно до облікової політики для нематеріальних активів встановлено прямолінійний метод нарахування амортизації. Діапазон строків корисного використання складає від 2 до 3 років. Первісна вартість станом на 31.12.2021 року становила 240 тис. грн., станом на 31.12.2022 року становила 262 тис. грн. Знос нематеріальних активів за

2022 рік склав 15 тис. грн.. Залишок по рахунку зносу нематеріальних активів станом на 31.12.2021 року становив 212 тис. грн., та станом на 31.12.2022 р. – 227 тис. грн.

### **Примітка 2. Облік необоротних активів**

Методологія обліку основних засобів і необоротних активів враховує усі вимоги Положення (стандарту) бухгалтерського обліку № 7 „Основні засоби”. Придбані (створені) основні засоби зараховуються на баланс підприємства за первісною вартістю. Одиницею обліку основних фондів є інвентарний об’єкт.

Згідно з обліковою політикою підприємства основні засоби строком використання більш одного календарного року та вартістю менш 20 000 грн. віднесено до складу необоротних малоцінних матеріальних активів з нарахуванням зносу при передачі в експлуатацію в розмірі 100%.

Первісна вартість основних засобів, малоцінних необоротних матеріальних активів, за якою вони відображені в балансі, станом на 31.12.2021 року становила 436 415 тис. грн., станом на 31.12.2022 р. – 443 097 тис. грн.

ПП "Українська Сервісна Бурова Компанія-1" у 2022 році застосовувало прямолінійний метод нарахування амортизації відповідно до облікової політики підприємства. Діапазон строків корисного використання складає від 2 до 20 років.

Знос основних засобів та малоцінних необоротних активів за 2022 р склав 30 867 тис. грн. Залишок по рахунку обліку зносу основних засобів та малоцінних необоротних активів становив на 31.12.2021 р. – 250 535 тис. грн., станом на 31.12.2022 р. – 274 558 тис. грн..

Залишкова вартість основних засобів станом на 31.12.2021 року становила 185 880 тис. грн., станом на 31.12.2022 р. – 168 539 тис. грн.

Сума коштів незавершеного будівництва станом на 31.12.2021 року становила 106 956 тис. грн.. Сума капітальних інвестицій в необоротні активи за 2022 рік становила 111 988 тис. грн.

Станом на 31.12.2022 року залишкова вартість основних засобів, що знаходяться на консервації становить 82 327 тис. грн.

Підприємство не має основних засобів, щодо яких існують передбачені чинним законодавством обмеження володіння, користування та розпорядження. Первісна вартість переданих в заставу об’єктів основних засобів на кінець звітного року становить 161 937 тис. грн., сума зносу 76 139 тис. грн., справедлива вартість 167 142 тис. грн.

На кінець звітного періоду підприємство має повністю амортизованих основних засобів первісною вартістю 71 045 тис. грн.

### **Примітка 3. Матеріальні запаси**

Матеріальні цінності обліковувались на відповідних рахунках бухгалтерського обліку в залежності від їх призначення.

Протягом звітного періоду придбані запаси зараховувались на баланс за первісною вартістю.

Придбані матеріальні цінності обліковувались матеріально відповідальними особами безпосередньо в місцях їх подальшого зберігання і оформлювались актами приходу товарно-матеріальних цінностей, які подавались до бухгалтерії ПП "Українська Сервісна Бурова Компанія-1".

При відпуску запасів у виробництво, продажу та іншому вибутті їх оцінка здійснювалась за методом ФІФО.

Станом на 31.12.2022 р. вартість запасів ПП "Українська Сервісна Бурова Компанія-1" складає 86 276 тис. грн., в тому числі:

Сировина і матеріали - 614 тис. грн.

Паливо – 1 830 тис. грн.

Будівельні матеріали – 2 146 тис. грн.  
Запасні частини – 13 211 тис. грн.  
Інші матеріали – 133 тис. грн.  
Малоцінні та швидкозношувані предмети – 1 236 тис. грн.  
Незавершене виробництво 13 690 тис. грн.  
Товари - 53 416 тис. грн.

Отримані на відповідальне зберігання запаси відсутні.

#### **Примітка 4 Дебіторська заборгованість.**

Дебіторська заборгованість відображається, згідно П(С)БО 10 за реальною вартістю. Врахування безнадійних боргів здійснюється в той період, коли керівництво підприємства визначило борги як безнадійні, існує впевненість про її неповернення боржником, та за якою минув строк позовної давності. Первісна вартість дебіторської заборгованості за товари, роботи, послуги станом на 31.12.2022 року становить 55 438 тис. грн.

Дебіторська заборгованість за виданими авансами складає 41 774 тис. грн.

Інша поточна дебіторська заборгованість станом на 31.12.2022 року за даними балансу складає 10 251 тис. грн.. Інші оборотні активи складають 406 тис. грн. та включають нараховані податкові зобов'язання за отриманими авансами.

У 2022 році Підприємство резерв сумнівних боргів не нараховувало.

#### **Примітка 5. Визначення грошових коштів.**

Безготівкові розрахунки між ПП "Українська Сервісна Бурова Компанія-1" та контрагентами здійснювались через уповноважені банки згідно з договорами на розрахунково-касове обслуговування шляхом перерахування коштів з рахунку платника на рахунок одержувача коштів.

Залишки коштів на розрахункових рахунках відповідають залишкам, відображеним в обліку по рахунках 31 "Рахунки в банках" і станом на 31.12.2022 року в національній валюті становлять 256 тис. грн.

У періоді, що перевірявся, ПП "Українська Сервісна Бурова Компанія-1" касові операції не здійснювало.

#### **Примітка 6. Необоротні активи утримувані для продажу**

Необоротні активи утримувані для продажу станом на 31.12.2021р. становили 7 473 тис. грн., станом на 31.12.2022 р. відсутні. У грудні 2022 року Товариство відмовилось від реалізації необоротного активу, який було виключено з групи вибуття утримуваної для продажу за чистою вартістю реалізації необоротного активу у сумі 7 473 тис. грн.

#### **Примітка 7. Зобов'язання**

Довгострокові зобов'язання на дату балансу складають 94 306 тис. грн., до яких включено довгострокові кредити банків у сумі 83 481 тис. грн., та довгострокові зобов'язання за теперішньою вартістю у сумі 10 825 тис. грн. Сума погашення довгострокових зобов'язань складає 11 862 тис. грн. Сума дисконту становить 1 037 тис. грн.

Короткострокові кредити банків станом на 31.12.2022 р. становили 14 490 тис. грн.

Кредиторська заборгованість за товари, роботи, послуги станом на 31.12.2022р. становить 217 894 тис. грн. Поточні зобов'язання за розрахунками з бюджетом за даними балансу становлять 12 341 тис. грн.

Зобов'язання зі страхування – 2 462 тис. грн. Зобов'язання з оплати праці становлять 5 789 тис. грн.

Інші поточні забезпечення на кінець 2022 року за балансом склали 5 232 тис. грн. та представленні нарахуванням резерву відпусток.

Інші поточні зобов'язання станом на 31.12.2022 р. складають 58 341 тис. грн., які включають в себе кредиторську заборгованість за розрахунками з іншими кредиторами у

сумі 50 979 тис. грн., розрахунки по виконавчим листам - 48 тис. грн., податковий кредит за виданими авансами у сумі 5 459 тис. грн. та 1 853 тис. грн.

#### **Примітка 8. Статутний капітал**

Зареєстрований статутний капітал Підприємства станом на 31.12.2022 року складає 39 730 тис. грн.. Протягом року зареєстрований статутний капітал зменшився на 7 090 тис. грн., в зв'язку з виділом юридичної особи ТОВ «Техтрейд Україна».

Внески до незареєстрованого статутного капіталу станом на 31.12.2022р. склали 11 897 тис. грн. Станом на 31 грудня 2021 року оголошений та незареєстрований статутний капітал складав 84 880 тис. грн. У 2022 році сплачено внески до оголошеного статутного капіталу у сумі 11 897 тис. грн. Станом на 31.12.2022 р. оголошений та незареєстрований статутний капітал зменшено на 26 163 тис. грн.

#### **Примітка 9. Нерозподілений прибуток (непокритий збиток)**

Фінансовий результат від реалізації, інших операцій відображався на балансовому рахунку 44 "Прибутки та збитки".

Нерозподілений прибуток на кінець 2022 року на підприємстві становить 4 348 тис. грн.

У 2022 році підприємство отримало чистий прибуток у розмірі 1 033 тис. грн.

#### **Примітка 10. Додатковий капітал**

Кошти резервного капіталу станом на 31.12.2022 р. відсутні.

#### **Примітка 11. Примітки до звіту про фінансові результати.**

За 2022 рік ПП "Українська Сервісна Бурова Компанія-1" отримало дохід від реалізації товарів, робіт, послуг у сумі 216 072 тис. грн.

Дохід, пов'язаний з наданням послуг, визнається, виходячи зі ступеня завершеності операції з надання послуг на дату балансу, якщо може бути достовірно оцінений результат цієї операції.

Результат операції з надання послуг може бути достовірно оцінений за наявності всіх наведених нижче умов:

можливості достовірної оцінки доходу;

імовірності надходження економічних вигод від надання послуг;

можливості достовірної оцінки ступеня завершеності надання послуг на дату балансу;

можливості достовірної оцінки витрат, здійснених для надання послуг та необхідних для їх завершення.

У тому разі, коли дохід від надання послуг не може бути достовірно визначений, то він відображається в бухгалтерському обліку в розмірі певних витрат, що підлягають відшкодуванню.

Дохід від надання послуг не визнається в тому випадку, коли він не може бути достовірно оцінений і не існує ймовірності відшкодування зазначених витрат, а ці витрати визначаються витратами звітного періоду. Якщо в подальшому сума доходу буде достовірно оцінена, то дохід визначається за такою оцінкою.

До складу інших операційних доходів включені:

|  |            |
|--|------------|
| - дохід від реалізації інших оборотних активів | тис. грн.. |
| - дохід від операційної курсової різниці       | 1 947      |
|  | 671        |



|   |       |
|---|-------|
| - дохід від штрафів   | 2 250 |
| - дохід від відшкодування раніше списаних активів                   | 294   |
| - дохід від списання кредиторської заборгованості                   | 4 262 |
| - компенсація відсотків за кредит від Фонду Розвитку підприємництва | 71    |
| - інші доходи   | 35    |

Інші операційні доходи ПП "Українська Сервісна Бурова Компанія-1" за 2022 рік за даними фінансової звітності складають 9 530 тис. грн.

Інші доходи Підприємства відсутні.

Інші фінансові доходи Підприємства за 2022 рік склали 21 тис. грн., які представлені відсотками банку на залишок коштів на розрахунковому рахунку.

Облік витрат в бухгалтерському обліку в 2022 році відповідає наказу про облікову політику товариства та не суперечить положенням П(С)БО № 16 «Витрати». Відображення витрат підприємства проводиться на рахунках 9 класу «Витрати діяльності».

Адміністративні витрати ПП "Українська Сервісна Бурова Компанія-1" за 2022 рік складають 8 636 тис. грн., витрати на збут – 923 тис. грн., інші операційні витрати – 22 201 тис. грн.

До складу інших операційних витрат включено:

собівартість реалізованих виробничих запасів – 1 375 тис. грн.;

витрати від операційної курсової різниці – 17 496 тис. грн.

визнані штрафи, пені, неустойки – 460 тис. грн.

витрати на заробітну плату і ЕСВ в період простою – 2 802 тис. грн.

інші витрати операційної діяльності - 68 тис. грн.

Фінансові витрати становлять 12 657 тис. грн., та включають відсотки за користування кредитом – 10 555 тис. грн., та відсотки на довгострокову кредиторську заборгованість – 2 102 тис. грн. валютний кредит)

Витрати операційної діяльності згруповані за такими економічними елементами:

Матеріальні витрати – 40 831 тис. грн.

Витрати на оплату праці – 58 502 тис. грн.

Відрахування на соціальні заходи – 11 550 тис. грн.

Амортизація – 30 910 тис. грн.

Інші операційні витрати – 58 478 тис. грн.

Податок на прибуток від звичайної діяльності за 2022 рік становить 337 тис. грн.

#### **Примітка 12. Примітки до звіту про рух грошових коштів.**

У 2022 році рух грошових коштів ПП "Українська Сервісна Бурова Компанія-1" складався з руху грошових коштів у результаті операційної, інвестиційної та фінансової діяльності.

Рух грошових коштів у результаті операційної діяльності ПП "Українська Сервісна Бурова Компанія-1" визначався за сумою надходжень від операційної діяльності та сумою витрачання на операційну діяльність грошових коштів за даними записів їх руху на рахунках бухгалтерського обліку.

У статті "Надходження від реалізації продукції (товарів, робіт, послуг)" відображено грошові надходження від основної діяльності, тобто від реалізації продукції (товарів, робіт, послуг) з урахуванням непрямих податків (податку на додану вартість, акцизного збору тощо) у сумі 179 772 тис. грн.

Надходження авансів від покупців і замовників у 2022 році становило 36 803 тис. грн..

У статті "Надходження від повернення авансів" відображено надходження грошових коштів у сумі 3 617 тис. грн.

Надходження відсотків за залишками коштів на поточних рахунках становили у 2022 році 21 тис. грн.

Інші надходження ПП "Українська Сервісна Бурова Компанія-1" становлять 1 054 тис. грн. та складаються з:

повернення надлишково нарахованої заробітної плати – 63 тис. грн.

надходження коштів від Фонду соціального страхування з тимчасової втрати працездатності – 857 тис. грн., відшкодування відсотків за кредит – 72 тис. грн.,

інші надходження – 62 тис. грн.

У статті "Витрачання на оплату товарів (робіт, послуг)" відображено грошові кошти, сплачені постачальникам і підрядникам за одержані товарно-матеріальні цінності, прийняті роботи і надані послуги у сумі 158 474 тис. грн.

Витрачання на оплату працівникам за 2022 рік на ПП "Українська Сервісна Бурова Компанія-1" становили 47 396 тис. грн., на оплату відрядувань на соціальні заходи – 11 873 тис. грн.

Витрачання на оплату зобов'язань з податку на додану вартість ПП "Українська Сервісна Бурова Компанія-1" за 2022 рік становили 16 310 тис. грн., з податку на прибуток – 278 тис. грн., на оплату зобов'язань з інших податків і зборів – 8 431 тис. грн..

Витрачання коштів на оплату авансів становили 35 384 тис. грн.

Витрачання коштів на оплату повернення авансів становили 752 тис. грн.

Інші витрачання ПП "Українська Сервісна Бурова Компанія-1" за 2022 рік становили 2 082 тис. грн. та складаються з:

видача коштів підзвіт – 5 тис. грн..

виплати по виконавчих листах – 749 тис. грн.

оплата касового обслуговування -793 тис. грн.

оплата судового збору -149 тис. грн.

оплата витрат по гарантії- 380 тис. грн.

інші витрачання – 6 тис. грн.

Чистий рух коштів від операційної діяльності товариства становить мінус 59 683 тис. грн.

Чистий рух коштів від інвестиційної діяльності є від'ємний і становить мінус 7 373 тис. грн.

Чистий рух коштів від фінансової діяльності становить 65 956 тис. грн..

Чистий рух коштів за звітний період становить мінус 1 100 тис. грн.

Залишок грошових коштів на кінець року відповідає залишку грошових коштів відображених у балансі та становить 256 тис. грн.

Негрошові операції інвестиційної та фінансової діяльності протягом 2022 року не відбувалися.

Протягом 2022 року придбання або продаж майнових комплексів не здійснювався.

### **Примітка 13. Примітки до звіту власний капітал.**

Зареєстрований статутний капітал Підприємства станом на 31.12.2022 року складає 39 730 тис. грн.. Внески до незареєстрованого статутного капіталу станом на 31.12.2022р. склали 11 897 тис. грн. Власниками Підприємства є дві фізичні особи, між якими частки розподілені наступним чином – 66% та 34%.

Скоригований залишок нерозподіленого прибутку на початок року становить 3 315 тис. грн. Зміни у нерозподіленому прибутку пов'язані з отриманням за 2022 рік прибутку у сумі 1 033 тис. грн.. Нерозподілений прибуток станом на 31.12.2022 р. становить 4 348 тис. грн.

#### **Примітка 14. Інформація про пов'язаних осіб.**

Пов'язаними сторонами вважаються сторони, якщо одна сторона має можливість контролювати іншу сторону або здійснювати суттєвий вплив на прийняття фінансових та операційних рішень іншою стороною. Пов'язані сторони Підприємства включають учасників, провідний управлінський персонал, підприємства, які мають спільних власників та перебувають під спільним контролем, юридичну особу ТОВ «Техтрейд Україна», що утворилася в результаті виділу.

У 2022 році до операцій з пов'язаними сторонами включено:

виплата провідному управлінському персоналу заробітної плати у сумі 1 128,8 тис. грн.

отримання від засновників поворотної фінансової допомоги у сумі 9 700 тис. грн.

отримання поворотної фінансової допомоги від провідного управлінського персоналу у сумі 21 080 тис. грн.

операції з оренди з пов'язаною юридичною особою у сумі 800 тис. грн.

Кредиторська заборгованість Підприємства перед засновником за отриману поворотну фінансову допомогу станом на 31.12.2022 р. становить 15 000 тис. грн., перед провідним управлінським персоналом – 26 952 тис. грн.

Кредиторська заборгованість за оренду становить 150 тис. грн.

Інші господарські операції з пов'язаними сторонами у 2022 році не відбувалися.

Оцінка активів або зобов'язань в операціях пов'язаних сторін здійснювалась:

за операціями з отримання поворотної фінансової допомоги та за операціями з оренди за методом балансової вартості.

#### **Примітка 15. Події після дати балансу**

Між датою складання та затвердження фінансової звітності жодних подій, які б могли вплинути на показники фінансової звітності та економічні рішення користувачів, не відбувалося.

Директор

Головний бухгалтер



Горшков А.В.

Чеберко Т.Л.